Grupo REPSOL

2020

Informe de Contribución Fiscal

REPSOL

Presentación del informe sobre contribución fiscal 2020

Repsol
aplica políticas y prácticas fiscales responsables

Repsol es consciente de su responsabilidad en el desarrollo y bienestar social y económico de los países en donde opera y sabe que los tributos que paga lo apoyan.

Por ello, Repsol se compromete al pago responsable de sus impuestos, mediante la aplicación de buenas prácticas en la gestión de sus asuntos fiscales, la transparencia y la promoción de relaciones cooperativas con los gobiernos.

Repsol asume el compromiso de cumplir de forma efectiva con las mejores prácticas de fiscalidad responsable y *tax governance*, mediante el seguimiento voluntario de los principios o recomendaciones de mayor prestigio internacional (B-team, *GRI 207*, estándar OCDE de control de riesgos fiscales).

Esta política fiscal, alineada con la misión y valores de la Compañía y con los Objetivos de Desarrollo Sostenible, pretende que seamos reconocidos públicamente como una compañía íntegra y transparente en materia fiscal.

La publicación de este informe de Contribución Fiscal es una apuesta más de Repsol por la transparencia y la responsabilidad fiscal. Para Repsol, explicar adecuadamente los impuestos que paga es una prioridad.

En 2020, las principales magnitudes del grupo se han visto severamente afectadas por la pandemia COVID-19 que ha determinado un fuerte impacto en la rentabilidad de los negocios.

Pese a las pérdidas obtenidas, el Grupo continuó pagando una elevada cifra de impuestos (más de 9.000 millones de euros) y presentando todas sus declaraciones en tiempo y forma.

Publicamos información fiscal[1] detallada en nuestra **web** ("Fiscalidad responsable"). Entre otros, se pueden consultar los siguientes informes:

- Informe Contribución Fiscal 2020
- Informe País por País (*CbCr2019*)
- Informe sobre Presencia en Paraísos Fiscales

1. También está disponible información fiscal relevante en el Informe de Gestión Integrado 2020 (apartado 7.6 Fiscalidad Responsable), en las cuentas anuales 2020 (nota 22 Impuesto sobre Beneficios) y en el Informe de Pagos a Gobiernos en actividades de exploración y producción de hidrocarburos.

Asumimos compromisos fiscales en nuestro Plan Global de Sostenibilidad

alineados con los Objetivos de Desarrollo Sostenible.

Magnitudes relevantes 2020

34,3 Beur	9,2 Beur	24.125	0,4 Beur
Ingresos	Contribución fiscal total	Empleados	Impuesto sobre beneficios

Nuestra compañía

Repsol es un proveedor de multienergía global, que trabaja para facilitar la evolución hacia un modelo energético de bajas emisiones. Produce más de 700.000 barriles de petróleo al día, dispone de uno de los sistemas de refino y química más eficientes de Europa y cuenta con una extensa red de casi 5.000 estaciones de servicio en cinco países. Es un actor relevante del mercado de luz y gas en España, con más de un millón de clientes, además de operar activos de generación eléctrica de bajas emisiones. También es un referente en movilidad sostenible, con carburantes más eficientes y nuevas soluciones.

Cadena de valor y segmentos de negocio

Repsol ha revisado en 2020 la definición de sus segmentos de operación para alinearla con la renovada visión estratégica de los negocios y con nuestro compromiso de ser neutrales en emisionesde CO_2 en 2050. En particular, la compañía impulsará sus negocios comerciales con una nueva oferta multienergía, una estrategia focalizada en el cliente y el desarrollo de nuevos negocios de generación eléctrica de bajas emisiones, por lo que se ha definido un nuevo segmento con la denominación *"Comercial y Renovables"*. Los segmentos de reporting de Repsol son:

- *Exploración y Producción (o Upstream):* para las actividades de exploración, desarrollo y producción de reservas de crudo y gas natural;
- *Industrial:* corresponde, principalmente, a las actividades de (i) refino, (ii) petroquímica, (iii) trading y transporte de crudo y productos y (iii) comercialización, transporte y regasificación de gas natural y gas natural licuado (GNL);
- *Comercial y Renovables:* integra, principalmente, los negocios de (i) generación de electricidad de bajas emisiones y fuentes renovables, (ii) comercialización de electricidad y gas, (iii) movilidad y comercialización de productos petrolíferos y (iv) GLP.

El modelo de negocio, la etapa en el ciclo de inversión y el rendimiento de la actividad determina gran parte de nuestros impuestos pagados

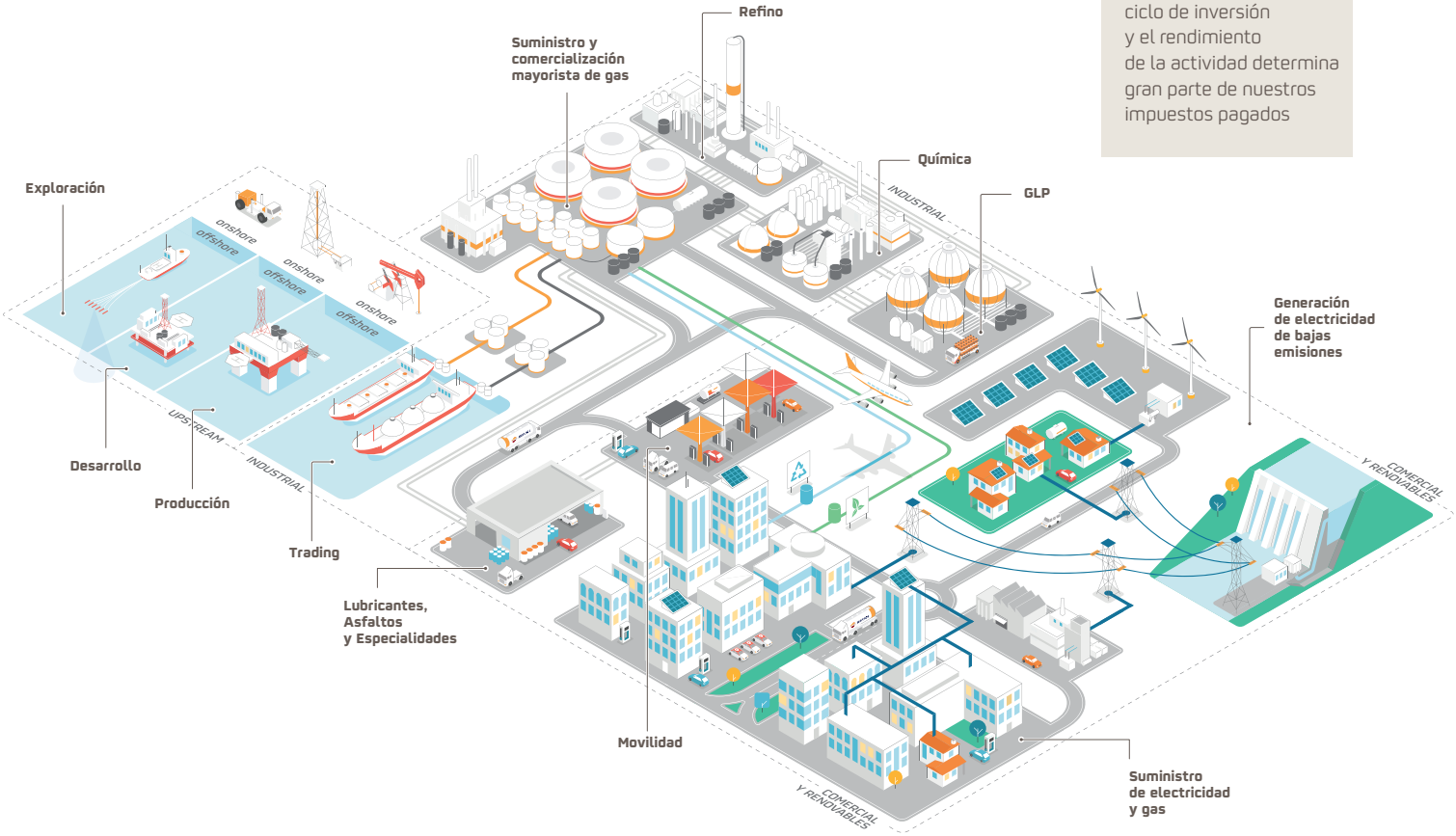

Nuestra política fiscal

La Política Fiscal del Grupo está disponible en nuestra **página web**

Nos comprometemos a gestionar nuestros asuntos fiscales aplicando buenas prácticas tributarias y actuando con transparencia, a pagar nuestros impuestos de manera responsable y eficiente y a promover relaciones cooperativas con los gobiernos, tratando de evitar riesgos significativos y conflictos innecesarios.







Cumplimiento responsable

- Respeto a la letra y espíritu de la ley
- Respeto a las reglas de precios de transferencia
- Pago de impuestos alineado con la cadena de valor

Gestión eficiente de costes fiscales

- Eficiencia fiscal
- Planificación fiscal no abusiva
- Defensa del interés social en conflictos fiscales

Transparencia

- No hacer uso de estructuras societarias opacas o artificiosas
- Cumplimiento de los mejores estándares de *reporting* externo sobre fiscalidad

Relaciones cooperativas

- Información completa y veraz
- Búsqueda de soluciones no litigiosas a conflictos
- Colaboración contra el fraude fiscal

Prevención de riesgos fiscales

- Gestión fiscal ordenada y experta
- Sistema de gestión y control de riesgos fiscales

Nuestra contribución fiscal en 2020

La contribución fiscal de Repsol es muy relevante en términos de caja. En 2020 pagamos 9.180 millones de euros en impuestos y cargas públicas asimilables. Nuestra carga tributaria total representa el 66% del resultado neto ajustado del Grupo. Para la gestión de estos tributos hemos presentado más de 38.000 declaraciones tributarias en cerca de 35 países.

En 2020, el difícil contexto marcado por la recesión económica global, la caída de los precios de crudo y gas, la drástica reducción de la demanda de productos y los sobrecostes derivados de la operación segura en una situación de pandemia, han marcado el desempeño financiero de nuestros negocios. Ello se refleja en un descenso de la contribución fiscal del Grupo comparada con 2019. No obstante, a pesar de las relevantes pérdidas operativas, los impuestos pagados por Repsol siguen representando una magnitud muy relevante de sus ingresos.

Los tributos pagados se segmentan entre:

i. **"Carga fiscal":** son aquellos impuestos que suponen un gasto efectivo para el grupo, minorando su resultado (impuesto sobre sociedades, a la producción, cuotas sociales a cargo de la empresa, impuestos medioambientales, etc.), y

ii. **"Tributos recaudados":** son aquellos que se retienen o repercuten al contribuyente final, por lo que Repsol asume la responsabilidad y cargas de su recaudación, pero no soporta el impuesto (impuesto al valor añadido, impuesto sobre ventas de hidrocarburos, retenciones sobre sueldos, etc.).

En relación a la Carga fiscal, Repsol está sujeta a los diversos impuestos sobre beneficios que existen en los países donde opera.

Cada tributo tiene su propia estructura y tipos de gravamen. Habitualmente los tipos de gravamen aplicables a los resultados obtenidos en la producción de hidrocarburos (*Upstream*) son más elevados que los generales. En ocasiones esos beneficios resultan gravados no sólo en el país donde se obtienen, sino también en el país donde residen las entidades titulares de la explotación o sus matrices, pudiendo darse casos de doble imposición.

Adicionalmente Repsol está sujeta otros tributos que también minoran su beneficio y, en particular, sus resultados operativos (impuestos a la producción de hidrocarburos, regalías y tributos locales, impuestos sobre el empleo y cotizaciones sociales,etc.).

Repsol ha pagado 1,1 millón y medio de euros de impuestos cada hora en 2020

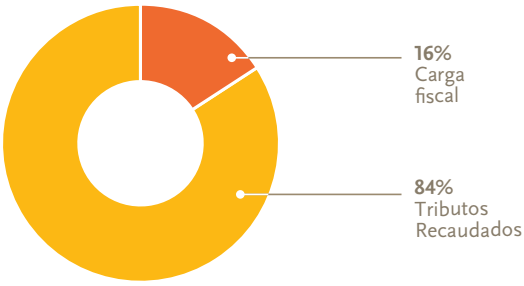

9,2€
Billones de euros impuestos pagados

35
Países en los que pagamos impuestos

66%
de nuestro beneficio se destina al pago de impuestos*

(*) "Carga fiscal" sobre resultado neto ajustado 2020.

Impuestos pagados con impacto en beneficios

412M€

pagados por impuesto sobre beneficio

La carga fiscal del grupo está compuesta por los siguientes impuestos:

- **Impuestos sobre beneficios:** incluye impuestos soportados sobre los beneficios obtenidos por las compañías como el impuesto sobre sociedades.
- **Impuestos a la producción:** *royalties* y otros gravámenes sobre la extracción/producción de petróleo y gas.
- **Tributos locales:** incluye impuestos sobre actividades económicas, impuestos sobre la propiedad y otras tasas impuestas por entidades locales.
- **Cargas sociales:** contribuciones a la Seguridad Social y otras cargas similares soportadas por el empleador.
- **Tributos medioambientales:** impuestos sobre el suministro, uso o consumo de productos y servicios que se considere que afectan al medioambiente. Principalmente se refiere a los impuestos sobre la electricidad, fondo de eficiencia energética, canon hidráulico e impuestos sobre la producción de energía eléctrica, así como el coste de derechos de emisión de CO_2.
- **Otros** impuestos en beneficio.

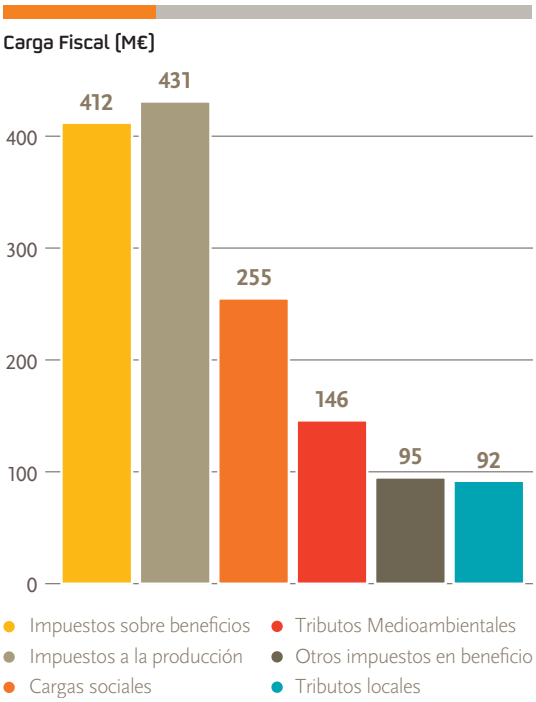

1.019 M€

pagados por otros impuestos, también con cargo a nuestros resultados



Aunque es habitual fijarse solamente en los pagos por el Impuesto sobre Sociedades (IS) de los grupos multinacionales, este no es, ni mucho menos, el único tributo que grava a Repsol.

Estamos sujetos a más de 100 tributos diferentes en todos los países donde operamos, de modo que el IS sólo proporciona una visión parcial de la carga fiscal total que se asume. Aún así, es una magnitud relevante, que representa más del 30% de los impuestos pagados por el Grupo.

Además de a través de los impuestos, los grupos como Repsol que operan en el negocio de Oil&Gas realizan una contribución muy relevante a las finanzas públicas mediante el pago de *royalties*, derechos sobre la producción, licencias, etc.

Impuestos recaudados de terceros

Repsol también paga impuestos que retiene o repercute a terceros en el curso de sus operaciones. Aunque asumimos la responsabilidad y la carga de esta recaudación, se trata de impuestos que recaen sobre nuestros clientes, empleados...

En particular, los tributos recaudados por el grupo Repsol engloban los siguiente conceptos:

- **Impuestos sobre el valor añadido:** IVA e impuestos indirectos de naturaleza análoga sobre el consumo.
- **Impuestos sobre hidrocarburos:** gravámenes sobre las ventas de hidrocarburos y combustibles. Se incluye en esta categoría lo ingresado a través de operadores logísticos cuando la Compañía es responsable último del pago.
- **Retenciones** en nómina a los trabajadores.
- **Contribuciones a la Seguridad Social:** realizadas por cuenta del empleado.
- **Retenciones practicadas a no residentes.**

Por categoría, el impuesto sobre hidrocarburos y el impuesto sobre el valor añadido representan los importes más significativos de los tributos recaudados.

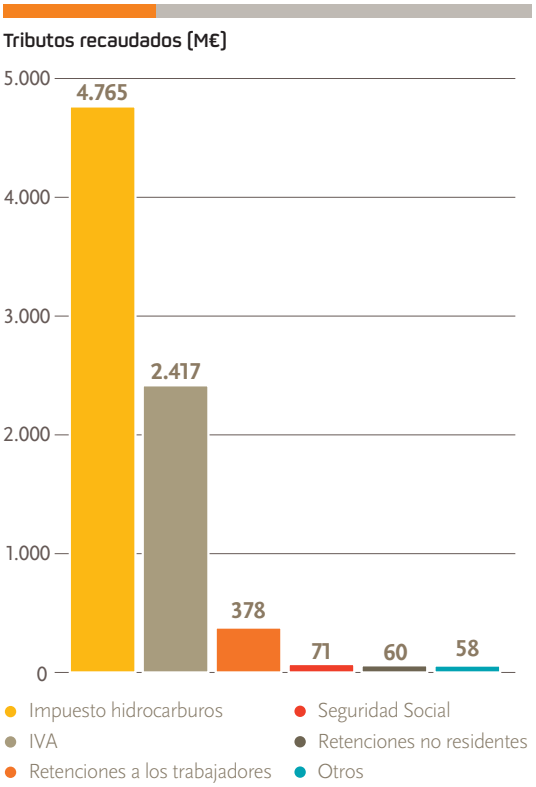

+7.700 M€

pagados por impuestos retenidos o repercutidos a terceros

Impuestos relacionados con la protección del medio ambiente y el cambio climático

Cero emisiones 2050

En 2019 Repsol fijó el objetivo de alcanzar cero emisiones netas en el año 2050, convirtiéndose en la primera compañía de su sector en asumir esta ambiciosa meta.

El nuevo Plan Estratégico 21-25 reafirma y acelera el compromiso de liderar la transición energética, en línea con los objetivos de la Cumbre de París y los de Desarrollo Sostenible de Naciones Unidas, manteniendo los objetivos de reducir en 2020 un 3% el Índice de Intensidad de Carbono respecto a 2016, aumentar significativamente la capacidad de generación renovable y disminuir las emisiones de CO_2 en todos los negocios.

Contamos con planes específicos para reducir de forma progresiva nuestra intensidad de carbono en las próximas décadas: un 10% en 2025, un 20% en 2030 y un 40% en 2040.

PGS 2020

Objetivo:
Ser una compañía con cero emisiones netas en 2050.

El medio ambiente y su conservación, así como el cambio climático, ocupan un lugar relevante en la agenda social y política.

Los impuestos medioambientales suelen tener carácter extrafiscal, en tanto que su objetivo va más allá de la obtención de recaudación, siendo su fin proteger el medio ambiente o frenar el calentamiento global, incentivando comportamientos respetuosos y convirtiéndose en un instrumento que pueda servir para la construcción de una economía sostenible.

Los impuestos medioambientales y los gravámenes sobre emisión de CO_2 son relevantes para nuestra actividad.

Por mercado geográfico, estos impuestos se pagan y recaudan principalmente en España, al estar mayoritariamente vinculados a los negocios de *Downstream* y Electricidad y Gas.

Repsol contribuye con sus impuestos a los objetivos medioambientales

M€	Carga fiscal empresa[1]	Impuestos recaudados de tercero [2]
España	124,8	3.718,2
Portugal	7,3	756,3
Perú	-	244,3
Italia	-	46,2
Reino Unido	11,4	-
Canadá	0,9	-
Noruega	0,6	-
Trinidad y Tobago	0,8	-
Total 2020	**145,9**	**4.765,0**
Total 2019	**228,0**	**6.385,0**

(1) Incluye los impuestos sobre la electricidad, el fondo de eficiencia energética, el canon hidráulico y los impuestos sobre la producción de energía eléctrica en España (de acuerdo con los criterios de Eurostat), así como el coste de derechos de emisión CO_2.

(2) De acuerdo con los criterios de Eurostat, incluye los impuestos sobre consumo de carburantes y combustibles, algunos de los cuales tienen un componente medioambiental parcial.

Nuestra contribución fiscal por área geográfica

En Repsol, pagamos impuestos en los territorios donde desarrollamos nuestras actividades

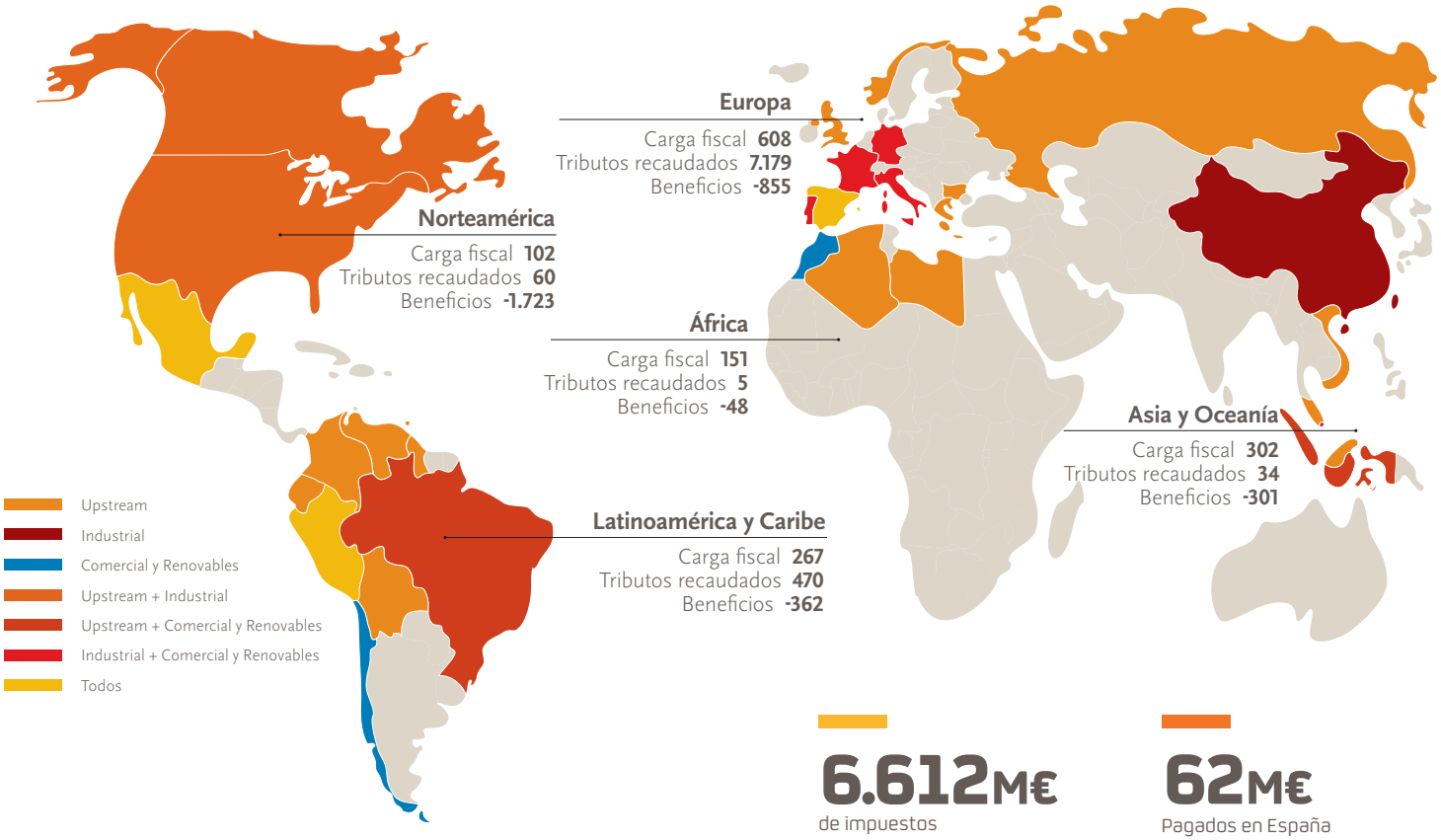

6.612M€
de impuestos pagados en España *

62M€
Pagados en España en concepto de Impuesto sobre Sociedades pese a obtener pérdidas

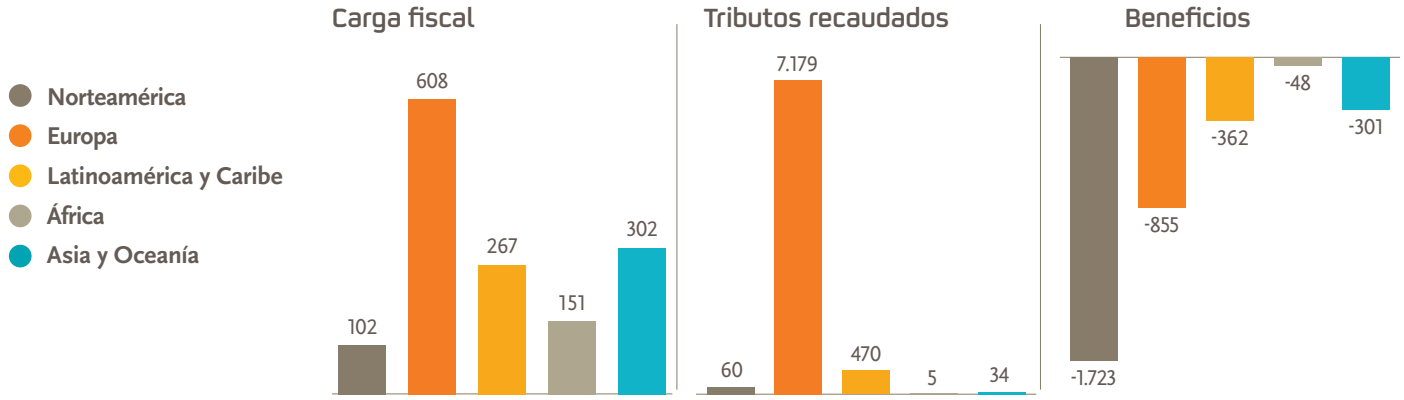

* Basándonos en datos de 2019 (última información disponible) del Estudio de Contribución Fiscal de las empresas del IBEX 35, elaborado por PWC y publicado en Octubre de 2020, Repsol representa el 21% de la contribución fiscal total del IBEX 35. Los tributos recaudados por Repsol representan más del el 31% del total del IBEX y más concretamente por el IH, que supone el 80% del total de impuestos recaudados de naturaleza medioambiental por las empresas del IBEX. En términos de carga fiscal, Repsol contribuye con el 4,2% del total de empresas del IBEX.

Contribución fiscal por país 2020
Impuestos pagados con impacto en beneficio

Millones de euros	Impuesto sobre beneficios	Impuestos prod.	Tributos locales	Cargas Sociales	Tributos medio-ambientales	Otros	Total 2020	Total 2019	Beneficio 2020
España	62,1	0,1	71,5	210,0	124,8	47,2	**515,7**	**785,2**	**-758,1**
Portugal	14,0	0,0	0,4	9,7	7,3	2,3	**33,7**	**40,2**	**9,7**
Italia	0,0	0,0	0,2	0,1	0,0	0,4	**0,8**	**25,5**	**0,2**
Países Bajos	34,0	0,0	0,0	0,0	0,0	0,0	**34,0**	**35,5**	**136,1**
Noruega	0,0	0,0	0,0	2,2	0,6	0,0	**2,8**	**41,0**	**-31,4**
Luxemburgo	0,1	0,0	0,0	0,0	0,0	0,0	**0,1**	**0,2**	**89,3**
Reino Unido	0,0	-1,5	2,2	6,4	11,4	0,7	**19,1**	**27,2**	**-253,8**
Alemania	0,2	0,0	0,2	0,0	0,0	0,0	**0,3**	**0,3**	**0,3**
Francia	0,8	0,0	0,0	0,7	0,0	0,1	**1,6**	**1,7**	**-2,9**
Suiza	0,0	0,0	0,0	0,0	0,0	0,0	**0,0**	**0,0**	**0,0**
Rumanía	0,0	0,0	0,0	0,0	0,0	0,0	**0,0**	**0,0**	**-0,8**
Grecia	0,0	0,0	0,0	0,0	0,0	0,0	**0,0**	**0,0**	**-38,8**
Irlanda	0,0	0,0	0,0	0,0	0,0	0,0	**0,0**	**0,0**	**-1,8**
Bulgaria	0,0	0,0	0,0	0,0	0,0	0,0	**0,0**	**0,0**	**-2,4**
Europa	**111,3**	**-1,4**	**74,5**	**228,9**	**144,2**	**50,7**	**608,2**	**956,8**	**-854,4**
Perú	8,0	37,7	1,7	3,8	0,0	7,5	**58,7**	**99,8**	**-85,7**
Trinidad y Tobago	0,8	42,0	0,0	0,0	0,8	0,0	**43,7**	**94,9**	**-450,7**
Brasil	0,0	109,7	0,3	0,9	0,0	1,5	**112,5**	**218,7**	**-32,6**
Bolivia	1,8	0,0	1,1	3,8	0,0	5,0	**11,7**	**31,5**	**10,5**
Venezuela	0,4	0,0	0,3	0,1	0,0	4,7	**5,6**	**5,2**	**113,5**
Colombia	28,0	0,0	0,0	0,3	0,0	0,4	**28,7**	**68,0**	**117,6**
Ecuador	3,1	0,0	0,1	0,7	0,0	1,5	**5,4**	**6,7**	**-33,1**
Aruba	0,0	0,0	0,0	0,0	0,0	0,0	**0,0**	**0,1**	**0,0**
Chile	0,0	0,0	0,0	0,0	0,0	0,0	**0,0**	**0,0**	**3,3**
Barbados	0,8	0,0	0,0	0,0	0,0	0,0	**0,8**	**0,8**	**3,0**
Guyana	0,0	0,0	0,0	0,0	0,0	0,0	**0,0**	**0,0**	**-0,8**
Bermudas	0,0	0,0	0,0	0,0	0,0	0,0	**0,0**	**0,0**	**-7,3**
Latam y Caribe	**43,1**	**189,4**	**3,6**	**9,6**	**0,8**	**20,6**	**267,2**	**525,7**	**-362,2**

Millones de euros	Impuesto sobre beneficios	Impuestos prod.	Tributos locales	Cargas Sociales	Tributos medio-ambientales	Otros	Total 2020	Total 2019	Beneficio 2020
Indonesia	104,6	0,0	0,0	0,4	0,0	0,1	**105,1**	**192,3**	**-83,8**
Malasia	2,2	108,4	0,0	3,0	0,0	8,6	**122,3**	**277**	**-192,9**
Timor Leste	0,0	0,0	0,0	0,0	0,0	0,0	**0,0**	**0,0**	**0,0**
Rusia	6,7	41,5	0,7	1,6	0,0	0,8	**51,2**	**86,8**	**-116,8**
Vietnam	11,6	6,2	0,0	0,2	0,0	4,2	**22,1**	**40,8**	**40,0**
Singapur	0,9	0,0	0,0	0,6	0,0	0,0	**1,5**	**1,1**	**-15,0**
Australia	0,0	0,0	0,0	0,0	0,0	0,0	**0,0**	**0,0**	**3,0**
China	0,0	0,0	0,0	0,0	0,0	0,0	**0,0**	**0,0**	**0,0**
Irak	0,0	0,0	0,0	0,0	0,0	0,0	**0,0**	**0,0**	**-2,2**
Kazajstán	0,0	0,0	0,0	0,0	0,0	0,0	**0,0**	**0,0**	**0,2**
Papúa Nva. Guinea	0,0	0,0	0,0	0,0	0,0	0,0	**0,0**	**0,0**	**66,2**
Asia y Oceanía	**126,0**	**156,1**	**0,7**	**5,8**	**0,0**	**13,7**	**302,2**	**598,0**	**-301,3**
EE.UU.	0,8	52,1	3,9	2,8	0,0	0,9	**60,5**	**50,5**	**-244,8**
Canadá	0,0	4,5	8,3	1,9	0,9	0,0	**15,7**	**23,4**	**-1.442,7**
México	4,2	8,6	0,8	4,6	0,0	8,1	**26,3**	**27,9**	**-35,8**
Norteamérica	**5,0**	**65,3**	**12,9**	**9,3**	**0,9**	**9,1**	**102,5**	**101,8**	**-1.723,3**
Argelia	65,4	13,6	0,0	1,2	0,0	0,5	**80,7**	**131,2**	**-45,5**
Libia	61,3	8,4	0,0	0,0	0,0	0,1	**69,8**	**396,3**	**6,1**
Angola	0,1	0,0	0,0	0,0	0,0	0,0	**0,1**	**0,0**	**-0,6**
Marruecos	0,0	0,0	0,0	0,0	0,0	0,0	**0,0**	**0,0**	**0,7**
Mauritania	0,0	0,0	0,0	0,0	0,0	0,0	**0,0**	**0,0**	**0,0**
Namibia	0,0	0,0	0,0	0,0	0,0	0,0	**0,0**	**0,1**	**0,0**
Gabón	0,0	0,0	0,0	0,0	0,0	0,0	**0,0**	**0,0**	**0,3**
Sierra Leona	0,0	0,0	0,0	0,0	0,0	0,0	**0,0**	**0,0**	**-9,2**
Túnez	0,0	0,0	0,0	0,0	0,0	0,0	**0,0**	**0,0**	**0,0**
África	**126,8**	**22,1**	**0,0**	**1,2**	**0,0**	**0,6**	**150,6**	**527,6**	**-48,3**
TOTAL	**412,2**	**431,4**	**91,7**	**254,8**	**145,9**	**94,6**	**1.430,6**	**2.709,9**	**-3.289,4**

Contribución fiscal por país 2020
Impuestos recaudados de terceros

Millones de euros	IVA	IH [1]	Ret. a trab.	Seg. Social	Ret. no residentes	Otros	Total 2020	Total 2019	Beneficio 2020
España	2.017,5	3.718,2	252,4	42,4	31,9	34,3	**6.096,8**	**8.376,0**	**-758,1**
Portugal	243,7	756,3	11,9	4,7	0,1	2,4	**1.019,2**	**1.168,6**	**9,7**
Italia	0,4	46,2	0,7	0,3	0,0	0,2	**47,8**	**102,3**	**0,2**
Países Bajos	0,5	0,0	0,5	0,0	0,0	0,0	**1,0**	**0,8**	**136,1**
Noruega	-5,1	0,0	15,8	3,5	0,0	0,0	**14,2**	**46,4**	**-31,4**
Luxemburgo	0,0	0,0	0,1	0,0	0,0	0,0	**0,1**	**0,1**	**89,3**
Reino Unido	-22,2	0,0	17,0	5,1	0,5	0,0	**0,4**	**2,8**	**-253,8**
Alemania	0,7	0,0	0,0	0,0	0,0	0,0	**0,7**	**0,8**	**0,3**
Francia	4,9	0,0	0,0	0,3	0,0	0,0	**5,3**	**6,0**	**-2,9**
Suiza	0,0	0,0	0,0	0,0	0,0	0,0	**0,0**	**0,0**	**0,0**
Rumanía	-0,1	0,0	0,0	0,0	0,0	0,0	**-0,1**	**0,0**	**-0,8**
Grecia	-3,7	0,0	0,3	0,0	0,0	0,0	**-3,4**	**0,0**	**-38,8**
Irlanda	0,0	0,0	0,0	0,0	0,0	0,0	**0,0**	**0,0**	**-1,8**
Bulgaria	-2,7	0,0	0,0	0,0	0,0	0,0	**-2,7**	**-3,7**	**-2,4**
Europa	**2.234,1**	**4.520,7**	**298,7**	**56,5**	**32,5**	**36,9**	**7.179,4**	**9.700,1**	**-854,4**
Perú	178,5	244,3	8,0	0,0	11,0	0,0	**441,7**	**606,6**	**-85,7**
Trinidad y Tobago	-26,3	0,0	0,2	0,0	1,9	0,1	**-24,1**	**-43,1**	**-450,7**
Brasil	1,3	0,0	1,4	0,1	5,2	0,6	**8,6**	**20,3**	**-32,6**
Bolivia	19,4	0,0	0,6	3,5	1,3	0,0	**24,8**	**29,1**	**10,5**
Venezuela	3,4	0,0	0,2	0,0	1,2	0,8	**5,6**	**2,1**	**113,5**
Colombia	0,0	0,0	3,1	0,0	2,2	6,9	**12,3**	**17,3**	**117,6**
Ecuador	0,0	0,0	0,4	0,5	0,7	-0,5	**1,1**	**6,3**	**-33,1**
Aruba	0,0	0,0	0,0	0,0	0,0	0,0	**0,0**	**0,2**	**0,0**
Chile	0,0	0,0	0,0	0,0	0,0	0,0	**0,0**	**0,0**	**3,3**
Barbados	0,0	0,0	0,0	0,0	0,0	0,0	**0,0**	**0,0**	**3,0**
Guyana	0,0	0,0	0,2	0,0	0,0	0,0	**0,2**	**0,0**	**-0,8**
Bermudas	0,0	0,0	0,0	0,0	0,0	0,0	**0,0**	**0,2**	**-7,3**
Latam y Caribe	**176,2**	**244,3**	**14,0**	**4,1**	**23,5**	**7,9**	**470,1**	**639,0**	**-362,2**

(1) Impuesto sobre Hidrocarburos

Millones de euros	IVA	IH [1]	Ret. a trab.	Seg. Social	Ret. no residentes	Otros	Total 2020	Total 2019	Beneficio 2020
Indonesia	3,7	0,0	3,3	0,0	0,0	0,9	**7,9**	**7,0**	**-83,8**
Malasia	-2,5	0,0	4,7	2,0	0,5	7,7	**12,5**	**17,9**	**-192,9**
Timor Leste	0,0	0,0	0,0	0,0	0,0	0,0	**0,0**	**0,0**	**0,0**
Rusia	12,2	0,0	0,9	0,0	0,4	0,0	**13,6**	**16,9**	**-116,8**
Vietnam	-1,3	0,0	0,8	0,1	0,2	0,0	**-0,2**	**-6,6**	**40,0**
Singapur	-1,6	0,0	1,9	0,1	0,0	0,1	**0,6**	**-0,2**	**-15,0**
Australia	0,0	0,0	0,0	0,0	0,0	0,0	**0,0**	**0,0**	**3,0**
China	0,0	0,0	0,0	0,0	0,0	0,0	**0,0**	**0,0**	**0,0**
Irak	0,0	0,0	0,0	0,0	0,0	0,0	**0,0**	**0,1**	**-2,2**
Kazajstán	0,0	0,0	0,0	0,0	0,0	0,0	**0,0**	**0,0**	**0,2**
Papúa Nva. Guinea	0,0	0,0	0,0	0,0	0,0	0,0	**0,0**	**0,0**	**66,2**
Asia y Oceanía	**10,4**	**0,0**	**11,7**	**2,2**	**1,2**	**8,8**	**34,4**	**35,1**	**-301,3**
EE.UU.	0,0	0,0	19,8	5,6	0,0	0,8	**26,2**	**28,9**	**-244,8**
Canadá	5,4	0,0	21,2	1,4	2,8	0,0	**30,9**	**33,5**	**-1.442,7**
México	-9,4	0,0	8,2	0,0	0,7	3,9	**3,3**	**3,4**	**-35,8**
Norteamérica	**-4,0**	**0,0**	**49,1**	**7,0**	**3,5**	**4,7**	**60,4**	**65,8**	**-1.723,3**
Argelia	0,0	0,0	3,3	0,4	0,0	0,0	**3,7**	**5,3**	**-45,5**
Libia	0,0	0,0	0,7	0,8	0,0	0,0	**1,4**	**2,0**	**6,1**
Angola	0,0	0,0	0,0	0,0	0,0	0,0	**0,0**	**1,7**	**-0,6**
Marruecos	0,0	0,0	0,0	0,0	0,0	0,0	**0,0**	**0,5**	**0,7**
Mauritania	0,0	0,0	0,0	0,0	0,0	0,0	**0,0**	**0,0**	**0,0**
Namibia	0,0	0,0	0,0	0,0	0,0	0,0	**0,0**	**-2,5**	**0,0**
Gabón	0,0	0,0	0,0	0,0	0,0	0,0	**0,0**	**0,0**	**0,3**
Sierra Leona	0,0	0,0	0,0	0,0	0,0	0,0	**0,0**	**0,0**	**-9,2**
Túnez	0,0	0,0	0,0	0,0	0,0	0,0	**0,0**	**0,0**	**0,0**
África	**0,0**	**0,0**	**4,1**	**1,2**	**0,0**	**0,0**	**5,2**	**7,0**	**-48,3**
TOTAL	**2.416,7**	**4.765,0**	**377,7**	**71,0**	**60,7**	**58,4**	**7.749,4**	**10.447,0**	**-3.289,4**

(1) Impuesto sobre Hidrocarburos

Contribución fiscal por país 2019
Impuestos pagados con impacto en beneficio

Millones de euros	Impuesto sobre beneficios	Impuestos prod.	Tributos locales	Cargas Sociales	Tributos medio-ambientales	Otros	Total 2019	Total 2018	Beneficio 2019
España	242,8	0,0	72,6	215,5	199,3	55,0	**785,2**	**1.183,9**	**881,0**
Portugal	21,4	0,0	0,4	10,3	7,5	0,6	**40,2**	**42,7**	**56,0**
Italia	0,0	0,0	1,0	0,7	0,0	23,8	**25,5**	**2,7**	**-29,0**
Países Bajos	35,5	0,0	0,0	0,0	0,0	0,0	**35,5**	**40,4**	**102,0**
Noruega	39,9	0,0	0,0	0,0	1,1	0,0	**41,0**	**1,1**	**62,0**
Luxemburgo	0,2	0,0	0,0	0,0	0,0	0,0	**0,2**	**-1,1**	**65,0**
Reino Unido	0,0	0,0	3,1	6,1	18,0	0,0	**27,2**	**14,8**	**-212,0**
Alemania	0,3	0,0	0,0	0,0	0,0	0,0	**0,3**	**0,6**	**0,4**
Francia	0,8	0,0	0,0	0,8	0,0	0,1	**1,7**	**2,0**	**0,0**
Suiza	0,0	0,0	0,0	0,0	0,0	0,0	**0,0**	**0,0**	**0,0**
Rumanía	0,0	0,0	0,0	0,0	0,0	0,0	**0,0**	**0,0**	**-1,3**
Grecia	0,0	0,0	0,0	0,0	0,0	0,0	**0,0**	**0,0**	**-1,0**
Irlanda	0,0	0,0	0,0	0,0	0,0	0,0	**0,0**	**0,0**	**-25,0**
Bulgaria	0,0	0,0	0,0	0,0	0,0	0,0	**0,0**	**0,0**	**-17,3**
Europa	**340,9**	**0,0**	**77,1**	**233,4**	**225,9**	**79,5**	**956,8**	**1.287,1**	**881,0**
Perú	26,8	55,4	1,8	4,4	0,0	11,4	**99,8**	**110,1**	**47,0**
Trinidad y Tobago	4,3	88,6	0,0	0,0	1,9	0,0	**94,9**	**73,7**	**-163,0**
Brasil	0,0	216,9	0,3	0,9	0,0	0,6	**218,7**	**232,7**	**160,0**
Bolivia	22,3	0,0	1,0	4,0	0,0	4,2	**31,5**	**23,3**	**45,0**
Venezuela	4,1	0,0	0,1	0,0	0,0	1,1	**5,2**	**5,1**	**-11,0**
Colombia	66,7	0,0	0,1	0,7	0,0	0,5	**68,0**	**50,6**	**-51,0**
Ecuador	3,7	0,0	0,1	0,6	0,0	2,3	**6,7**	**72,8**	**5,0**
Aruba	0,0	0,0	0,0	0,0	0,0	0,1	**0,1**	**0,0**	**-5,9**
Chile	0,0	0,0	0,0	0,0	0,0	0,0	**0,0**	**0,1**	**-0,2**
Barbados	0,8	0,0	0,0	0,0	0,0	0,0	**0,8**	**0,9**	**9,0**
Guyana	0,0	0,0	0,0	0,0	0,0	0,0	**0,0**	**0,0**	**-22,9**
Latam y Caribe	**128,7**	**360,9**	**3,4**	**10,6**	**1,9**	**20,2**	**525,7**	**569,3**	**12,0**

Millones de euros	Impuesto sobre beneficios	Impuestos prod.	Tributos locales	Cargas Sociales	Tributos medio-ambientales	Otros	Total 2019	Total 2018	Beneficio 2019
Indonesia	192,0	0,0	0,0	0,3	0,0	0,0	**192,3**	**194,7**	**96,0**
Malasia	0,0	267,2	0,0	4,1	0,0	5,7	**277,0**	**230,1**	**19,0**
Timor Leste	0,0	0,0	0,0	0,0	0,0	0,0	**0,0**	**0,0**	**0,0**
Rusia	13,0	62,4	0,8	2,0	0,0	8,6	**86,8**	**84,9**	**-14,0**
Vietnam	20,0	11,3	0,0	0,2	0,0	9,3	**40,8**	**53,4**	**-311,0**
Singapur	1,0	0,0	0,0	0,1	0,0	0,0	**1,1**	**0,2**	**10,0**
Australia	0,0	0,0	0,0	0,0	0,0	0,0	**0,0**	**0,0**	**-2,0**
China	0,0	0,0	0,0	0,0	0,0	0,0	**0,0**	**0,0**	**0,0**
Irak	0,0	0,0	0,0	0,0	0,0	0,0	**0,0**	**0,0**	**-2,0**
Kazajstán	0,0	0,0	0,0	0,0	0,0	0,0	**0,0**	**0,0**	**0,2**
Papúa Nva. Guinea	0,0	0,0	0,0	0,0	0,0	0,0	**0,0**	**0,0**	**-127,2**
Asia y Oceanía	**226,0**	**340,9**	**0,8**	**6,7**	**0,0**	**23,6**	**598,0**	**563,3**	**-331,0**
EE.UU.	1,0	28,7	13,6	5,1	0,0	2,1	**50,5**	**72,9**	**-1.790,0**
Canadá	0,0	12,2	8,9	2,3	0,0	0,0	**23,4**	**28,5**	**-2.715,0**
México	11,4	9,5	0,9	3,6	0,0	2,5	**27,9**	**15,5**	**-20,0**
Norteamérica	**12,4**	**50,4**	**23,4**	**11,0**	**0,0**	**4,6**	**101,8**	**116,9**	**-4.525,0**
Argelia	96,5	31,8	0,0	1,7	0,0	1,2	**131,2**	**40,1**	**-65,0**
Libia	361,4	34,9	0,0	0,0	0,0	0,0	**396,3**	**518,6**	**162,0**
Angola	0,0	0,0	0,0	0,0	0,0	0,0	**0,0**	**0,0**	**40,0**
Marruecos	0,0	0,0	0,0	0,0	0,0	0,0	**0,0**	**0,0**	**1,0**
Mauritania	0,0	0,0	0,0	0,0	0,0	0,0	**0,0**	**0,0**	**-0,2**
Namibia	0,1	0,0	0,0	0,0	0,0	0,0	**0,1**	**0,0**	**10,9**
Gabón	0,0	0,0	0,0	0,0	0,0	0,0	**0,0**	**0,0**	**-2,0**
Sierra Leona	0,0	0,0	0,0	0,0	0,0	0,0	**0,0**	**0,0**	**-1,0**
Túnez	0,0	0,0	0,0	0,0	0,0	0,0	**0,0**	**0,0**	**0,0**
África	**458,0**	**66,7**	**0,0**	**1,7**	**0,0**	**1,2**	**527,6**	**558,7**	**145,7**
Total	**1.166,0**	**818,9**	**104,7**	**263,4**	**227,8**	**129,1**	**2.709,9**	**3.095,3**	**-3.816,0**

Contribución fiscal por país 2019
Impuestos recaudados de terceros

Millones de euros	IVA	IH [1]	Ret. a trab.	Seg. Social	Ret. no residentes	Otros	Total 2019	Total 2018	Beneficio 2019
España	2.846,0	5.181,5	234,9	44,8	38,8	30,0	**8.376,0**	**8.515,9**	**881,0**
Portugal	307,2	841,2	11,9	4,8	0,0	3,5	**1.168,6**	**1.131,2**	**56,0**
Italia	29,4	71,5	0,8	0,2	0,0	0,4	**102,3**	**79,6**	**-29,0**
Países Bajos	0,3	0,0	0,5	0,0	0,0	0,0	**0,8**	**1,0**	**102,0**
Noruega	23,3	0,0	16,6	6,5	0,0	0,0	**46,4**	**87,9**	**62,0**
Luxemburgo	0,0	0,0	0,1	0,0	0,0	0,0	**0,1**	**0,1**	**65,0**
Reino Unido	-20,2	0,0	19,4	3,6	0,0	0,0	**2,8**	**-1,6**	**-212,0**
Alemania	0,6	0,0	0,2	0,0	0,0	0,0	**0,8**	**2,2**	**0,4**
Francia	5,6	0,0	0,0	0,4	0,0	0,0	**6,0**	**6,2**	**0,0**
Suiza	0,0	0,0	0,0	0,0	0,0	0,0	**0,0**	**0,0**	**0,0**
Rumanía	0,0	0,0	0,0	0,0	0,0	0,0	**0,0**	**0,7**	**-1,3**
Grecia	0,0	0,0	0,0	0,0	0,0	0,0	**0,0**	**0,2**	**-1,0**
Irlanda	0,0	0,0	0,0	0,0	0,0	0,0	**0,0**	**0,0**	**-25,0**
Bulgaria	-3,7	0,0	0,0	0,0	0,0	0,0	**-3,7**	**-4,7**	**-17,3**
Europa	**3.188,5**	**6.094,2**	**284,4**	**60,3**	**38,8**	**33,9**	**9.700,1**	**9.818,7**	**881,0**
Perú	300,0	290,2	9,4	0,0	6,7	0,4	**606,6**	**510,8**	**47,0**
Trinidad y Tobago	-46,1	0,0	0,3	0,0	2,7	0,0	**-43,1**	**-26,2**	**-163,0**
Brasil	1,2	0,0	1,8	0,1	16,6	0,6	**20,3**	**33,1**	**160,0**
Bolivia	22,8	0,0	0,6	3,7	2,0	0,0	**29,1**	**43,5**	**45,0**
Venezuela	1,2	0,0	0,3	0,0	0,0	0,6	**2,1**	**2,5**	**-11,0**
Colombia	0,0	0,0	3,2	0,2	2,9	11,0	**17,3**	**23,1**	**-51,0**
Ecuador	0,0	0,0	3,1	0,5	0,9	1,7	**6,3**	**4,6**	**5,0**
Aruba	0,0	0,0	0,2	0,0	0,0	0,0	**0,2**	**0,2**	**-5,9**
Chile	0,0	0,0	0,0	0,0	0,0	0,0	**0,0**	**0,0**	**-0,2**
Barbados	0,0	0,0	0,0	0,0	0,0	0,0	**0,0**	**0,0**	**9,0**
Guyana	0,0	0,0	0,1	0,0	0,0	0,1	**0,2**	**0,4**	**-22,9**
Latam. y Caribe	**279,1**	**290,2**	**19,0**	**4,5**	**31,8**	**14,4**	**639,0**	**592,0**	**12,0**

(1) Impuesto sobre Hidrocarburos

Millones de euros	IVA	IH [1]	Ret. a trab.	Seg. Social	Ret. no residentes	Otros	Total 2019	Total 2018	Beneficio 2019
Indonesia	3,1	0,0	3,1	0,1	0,0	0,7	**7,0**	**7,1**	**96,0**
Malasia	-6,8	0,0	6,7	3,0	0,6	14,4	**17,9**	**9,2**	**19,0**
Timor Leste	0,0	0,0	0,0	0,0	0,0	0,0	**0,0**	**0,0**	**0,0**
Rusia	15,4	0,1	1,4	0,0	0,0	0,0	**16,9**	**13,0**	**-14,0**
Vietnam	-8,3	0,0	1,0	0,1	0,6	0,0	**-6,6**	**1,8**	**-311,0**
Singapur	-1,7	0,0	1,4	0,1	0,0	0,0	**-0,2**	**6,2**	**10,0**
Australia	0,0	0,0	0,0	0,0	0,0	0,0	**0,0**	**-0,1**	**-2,0**
China	0,0	0,0	0,0	0,0	0,0	0,0	**0,0**	**0,0**	**0,0**
Irak	0,0	0,0	0,0	0,1	0,0	0,0	**0,1**	**0,1**	**-2,0**
Kazajstán	0,0	0,0	0,0	0,0	0,0	0,0	**0,0**	**0,0**	**0,2**
Papúa Nva. Guinea	0,0	0,0	0,0	0,0	0,0	0,0	**0,0**	**0,1**	**-127,2**
Asia y Oceanía	**1,7**	**0,1**	**13,6**	**3,4**	**1,2**	**15,1**	**35,1**	**37,4**	**-331,0**
EE.UU..	0,0	0,0	19,4	5,3	0,0	4,2	**28,9**	**26,0**	**-1.790,0**
Canadá	3,0	0,0	26,3	1,8	2,4	0,0	**33,5**	**31,4**	**-2.715,0**
México	-8,1	0,0	9,1	1,0	0,4	1,0	**3,4**	**-7,0**	**-20,0**
Norteamérica	**-5,1**	**0,0**	**54,8**	**8,1**	**2,8**	**5,2**	**65,8**	**50,4**	**-4.525,0**
Argelia	0,0	0,0	4,7	0,5	0,1	0,0	**5,3**	**4,2**	**-65,0**
Libia	0,0	0,0	0,9	1,1	0,0	0,0	**2,0**	**1,4**	**162,0**
Angola	0,0	0,8	0,2	0,0	0,5	0,2	**1,7**	**0,7**	**40,0**
Marruecos	0,0	0,0	0,0	0,0	0,5	0,0	**0,5**	**0,8**	**1,0**
Mauritania	0,0	0,0	0,0	0,0	0,0	0,0	**0,0**	**0,0**	**-0,2**
Namibia	-2,5	0,0	0,0	0,0	0,0	0,0	**-2,5**	**0,0**	**10,9**
Gabón	0,0	0,0	0,0	0,0	0,0	0,0	**0,0**	**0,0**	**-2,0**
Sierra Leona	0,0	0,0	0,0	0,0	0,0	0,0	**0,0**	**0,0**	**-1,0**
Túnez	0,0	0,0	0,0	0,0	0,0	0,0	**0,0**	**0,0**	**0,0**
África	**-2,5**	**0,8**	**5,8**	**1,6**	**1,1**	**0,2**	**7,0**	**7,1**	**145,7**
Total	**3.461,7**	**6.385,3**	**377,6**	**77,9**	**75,7**	**68,8**	**10.447,0**	**10.505,6**	**-3.816,0**

(1) Impuesto sobre Hidrocarburos

Grupo REPSOL

2020
Informe de Contribución Fiscal

REPSOL