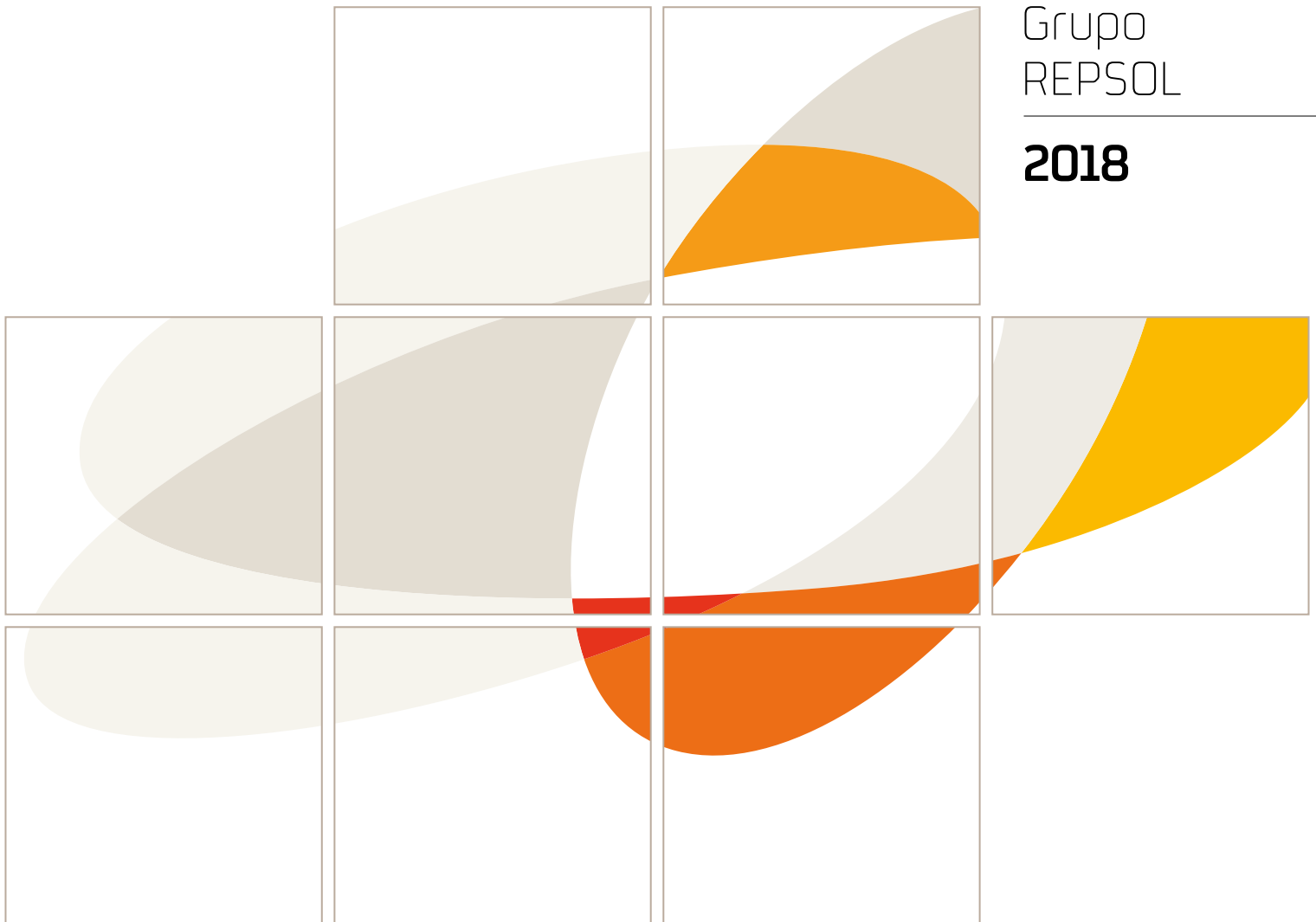


Grupo
REPSOL

2018



Informe país por país

(Información país por país
sobre impuestos sobre
beneficios en 2018)





Repsol hace voluntariamente público su Informe País por País 2018.

Informe país por país

El Informe País por País (“Country by Country Report” o CbCR por sus siglas en inglés) forma parte del Plan de Acción BEPS de la OECD¹/G20, el cual requiere que las multinacionales, en relación con su Impuesto sobre beneficios, proporcionen información financiera y fiscal a nivel país, así como la identificación de las entidades del Grupo y sus actividades principales..

El Plan de Acción BEPS (erosión de la base imponible y traslado de beneficios) hace referencia a las estrategias de planificación fiscal utilizadas por los grupos multinacionales que aprovechan las brechas y los desajustes en las normas fiscales para evitar pagar impuestos. Más de 135 países, trabajan conjuntamente dentro del Marco Inclusivo de la OCDE, con el fin de implementar 15 acciones para abordar la evasión fiscal, mejorar la coherencia de las normas fiscales internacionales y asegurar un entorno fiscal más transparente. El Informe País por País es una de estas medidas.

1. Organización para la Cooperación y Desarrollo Económico

Estrategia fiscal

Nuestra estrategia fiscal se basa en cinco principios fundamentales:

- Cumplimiento responsable
- Eficiencia Transparencia
- Transparencia
- Relaciones cooperativas
- Prevención de riesgos fiscales

Más información fiscal disponible en nuestra página web www.repsol.com.

Contribución fiscal responsable de Repsol

Repsol es consciente de su responsabilidad en el desarrollo y bienestar social y económico de los países donde opera y sabe que los tributos que paga lo apoyan. Por ello, el Grupo se compromete al pago responsable de sus impuestos, mediante la aplicación de buenas prácticas en la gestión de sus asuntos fiscales, la transparencia y la promoción de relaciones cooperativas con los gobiernos, evitando riesgos materiales y controversias innecesarias.

Esta política fiscal, alineada con la misión y valores de la Compañía y con los Objetivos de Desarrollo Sostenible, pretende que seamos reconocidos públicamente como una compañía íntegra y transparente en materia fiscal. Repsol asume el compromiso de cumplir de forma efectiva con las mejores prácticas de fiscalidad responsable y *tax governance*, mediante el seguimiento voluntario de los principios o recomendaciones de mayor prestigio internacional (B-team, GRI 207, estándar OCDE de control de riesgos fiscales). Véase nuestra estrategia fiscal y evidencias del cumplimiento de las mejores prácticas en www.repsol.com.

Nuestro compromiso con la Transparencia

Como resultado de nuestra voluntad de ser transparentes y compartir información relevante con nuestros accionistas y partes interesadas, **hacemos voluntariamente públicos por primera vez los datos de nuestro Informe País por País de 2018**, respecto de los 47 países en los que tenemos presencia fiscal, tal y como se ha presentado a las Autoridades Fiscales Españolas en 2019. Se ha incluido información adicional para facilitar la comprensión de nuestra presencia, desempeño y contribución fiscal en cada país.

Además de este informe, hacemos voluntariamente pública información financiera y fiscal relevante por país², de conformidad con los más altos estándares de transparencia y las mejores prácticas (disponible en www.repsol.com):

- **Informe de Contribución Fiscal:** contiene información sobre todos los impuestos pagados por país.
- **Informe de Gestión Integrado:** incluye información sobre nuestro enfoque responsable respecto de los impuestos, nuestra contribución fiscal e impacto por país.
- **Pagos a gobiernos en actividades de exploración y producción de hidrocarburos:** información específica sobre pagos realizados a gobiernos relacionados con operaciones de extracción por país, proyectos y Administración Pública³.

2. Estos informes incluyen información sobre negocios conjuntos y entidades asociadas.

3. De acuerdo con la Directiva de la UE.

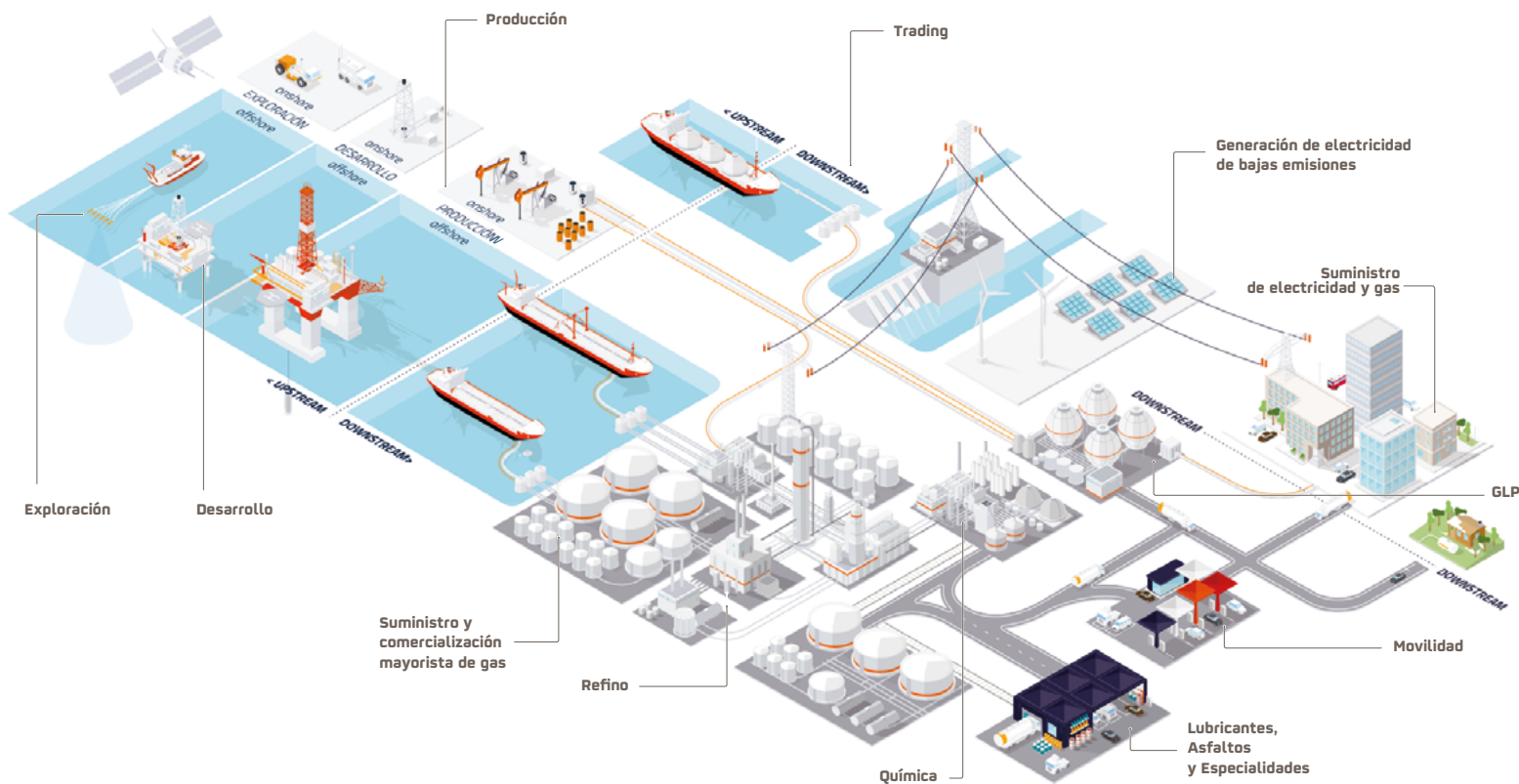
Nuestra Compañía y Modelo de Negocio

Repsol es un proveedor de multienergía global, que trabaja para facilitar la evolución hacia un modelo energético con menos emisiones. Produce más de 700.000 barriles de petróleo al día, dispone de uno de los sistemas de refino y química más eficientes de Europa y cuenta con una extensa red de casi 5.000 estaciones de servicio en cinco países. Es un actor relevante del mercado de luz y gas en España, con más de un millón de clientes, además de operar activos de generación eléctrica de bajas emisiones. También es un referente en movilidad sostenible, con carburantes más eficientes y nuevas soluciones.

Siguiendo la práctica habitual del sector, la actividad de Repsol se estructura en dos segmentos de negocios: *Upstream* (exploración, desarrollo y producción de petróleo y reservas de gas) y *Downstream* (refino y petroquímica, transporte, electricidad, gas y comercialización de hidrocarburos).

Magnitudes Clave Informe País por País¹ 2018

- **€110,4 billones** de ingresos
- **€2,3 billones** de resultado antes de impuestos
- **€1,3 billones** de ingresos sobre beneficios devengados corrientes
- **57%** Tipo impositivo efectivo
- **+24.000** empleados globalmente
- **47 países** con presencia fiscal



1. La información reportada en el Informe País por País sigue los estándares de la OCDE (se incluye datos agregados por país de las entidades que consolidan mediante integración global y proporcional).

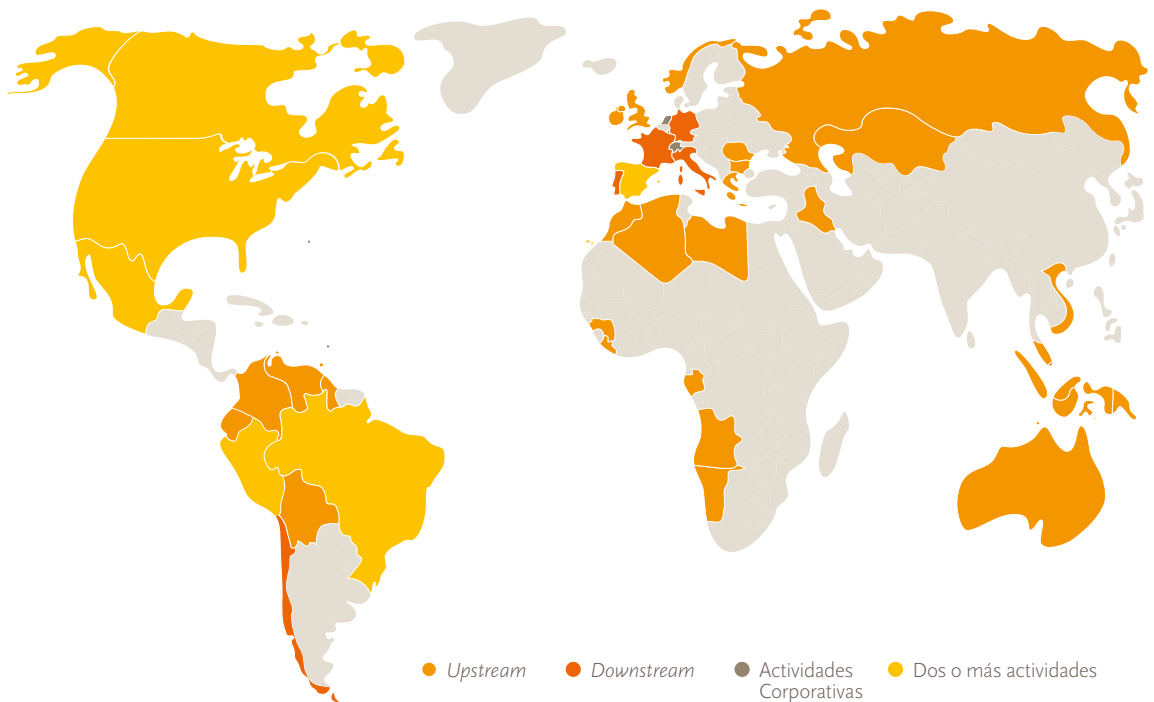
Localización de las Actividades

Repsol opera en 47 países.

El Grupo Repsol, cuya cabecera es la entidad española Repsol, S.A, está compuesto por más de 300 entidades organizadas conforme a criterios de negocio y presencia geográfica. Véase nuestro Informe de Gestión Integrado para 2018 en www.repsol.com.

El modelo de negocio, la etapa en el ciclo de inversión y el desempeño de la actividad determinan la mayor parte de los impuestos que pagamos. Nuestros datos fiscales reflejan la naturaleza variada de nuestras actividades.

Después de participar en el primer programa ICAP de la OCDE, Repsol ha sido calificado como contribuyente de bajo riesgo por las autoridades fiscales de los principales países en los que opera.



Conforme a los principios de nuestra estrategia fiscal, Repsol solo constituye entidades cuando hay un motivo de negocio, en el lugar donde las actividades se llevan a cabo y respaldadas por los empleados y activos necesarios para ello.

Dada la naturaleza de nuestro negocio, suele existir una elevada correlación entre las actividades realizadas y los territorios en los que tenemos presencia a través de la exploración y producción de hidrocarburos, nuestras refinerías y complejos petroquímicos o estaciones de servicios.

Esto significa que los impuestos se pagan donde se desarrollan las actividades, en línea con nuestro modelo de negocio y, por tanto, guiado por la creación de valor.

En consecuencia, las llamadas “actividades móviles” (aquellas actividades que sería más fácil reubicar a un país diferente) generalmente se llevan a cabo en aquellas jurisdicciones donde hay un motivo de negocio y un vínculo efectivo con el territorio.

De hecho, la mayoría de las actividades móviles son realizadas en España (Gestión de propiedad intelectual (PI), trading, holding, etc.) que es la jurisdicción de la cabecera del Grupo. Por lo tanto, la política de Repsol no es trasladar los beneficios a través del uso de actividades móviles, siendo los beneficios gravados en los países donde las actividades se realizan.

Para obtener más información, consúltese www.repsol.com.

<p>Intangibles</p> <ul style="list-style-type: none"> Toda la propiedad industrial e intelectual (PI) del Grupo se encuentra en España y se refiere principalmente a intangibles derivados de la actividad de I+D y la marca registrada Repsol. No existen compañías dedicadas exclusivamente a la gestión de la PI del Grupo, pero todas las funciones relevantes relacionadas con la PI (desarrollo, mejora, mantenimiento, explotación y protección) están centralizadas en España. 	<p>Financiación</p> <ul style="list-style-type: none"> Las actividades de financiación del grupo se realizan principalmente en España. La presencia en los Países Bajos data de 1991. Incluye la emisión de bonos y papel comercial a corto plazo en los mercados internacionales de deuda. Luxemburgo era el principal “centro financiero” del Grupo Talisman y actualmente tiene un papel limitado.
<p>Trading</p> <ul style="list-style-type: none"> La actividad de trading se realiza principalmente en España, con apoyo de un número muy significativo de empleados. Estas actividades de trading se realizan también en Estados Unidos, Perú y Singapur, centrándose en sus respectivos mercados regionales. 	<p>Holding</p> <ul style="list-style-type: none"> Las principales compañías holding del Grupo se encuentran en España (cabeceras del Grupo) y Canadá (jurisdicción originaria de las cabeceras del Grupo Talisman, adquirido por Repsol en 2015), a través de las cuales se canalizan las principales inversiones. La presencia de compañías holding en otros países se deben principalmente a los procesos de adquisición y a negocios conjuntos.
<p>Reaseguro</p> <ul style="list-style-type: none"> El grupo cubre sus principales riesgos globales a través de un esquema estándar en el sector llamado “aseguramiento cautivo”. Esta actividad internacional es realizada en la UE (Luxemburgo) desde 1990 a través de una entidad sujeta a la supervisión y control del regulador luxemburgués. 	<p>Gestión de Expatriados</p> <ul style="list-style-type: none"> Actividad realizada principalmente en España. La actividad marginal desarrollada en Suiza se refiere solo a ciertos empleados (52) que se encuentran bajo un régimen especial de alta movilidad (Actividades técnicas de E&P).

Definiciones del Informe País por País

Definiciones

Los datos incluidos en el Informe País por País siguen los estándares de la OCDE.

A continuación, incluimos las definiciones de los principales términos del Informe País por País con una breve descripción y explicación de los datos reportados por el Grupo Repsol.

Las cifras reportadas en el Informe País por País del Grupo Repsol están expresadas en euros.

Perímetro

Repsol tiene presencia en 47 jurisdicciones a través de 303 entidades (incluyendo establecimientos permanentes (EP) y sucursales). El Informe País por País incluye datos agregados por país de las entidades que consolidan mediante integración global y proporcional.

El Informe País por País no recoge información sobre negocios conjuntos y entidades asociadas¹ (consúltase la información fiscal de estas entidades en nuestro informe de Gestión Integrado y nuestro informe de contribución fiscal en www.repsol.com).

Fuente de datos

La principal fuente de información son los estados financieros consolidados de 2018 del Grupo Repsol (utilizados para ingresos, resultados antes de impuestos y el impuesto devengado corriente (año en curso)); los estados financieros individuales conforme a PCGA locales se han utilizado para los datos de balance (capital declarado, resultados no distribuidos y activos).

Lista de entidades y principales actividades

Repsol es un grupo energético integrado con amplia experiencia en la mayoría de las áreas de la industria del Oil&Gas. En consecuencia, Repsol desarrolla sus actividades en dos áreas de negocio principales: (i) “Upstream” (exploración y producción del petróleo y reservas de gas naturales) y (ii) “Downstream” (refino y petroquímica, trading, comercialización de petróleo, productos petroquímicos y GLP, marketing, transporte y regasificación de gas natural y GNL y generación y comercialización de electricidad y gas).

Ingresos

Los ingresos se muestran en dos columnas, desglosando los percibidos de entidades vinculadas y los percibidos de terceros. Las entidades no vinculadas (terceros) incluyen negocios conjuntos y entidades asociadas. Los ingresos con entidades vinculadas son aquellos ingresos que se perciben de entidades incluidas en el perímetro del Informe País por País.

Los ingresos también incluyen los valores netos de la “Variación de valor razonable en instrumentos financieros”, las “Diferencias de cambio” y el “Resultado por enajenación de instrumentos financieros”. Por este motivo, puede haber ingresos negativos en algunas jurisdicciones.

Resultado antes de impuesto sobre sociedades o impuestos de naturaleza análoga al mismo

El resultado antes de impuestos incluye las operaciones *intercompany* (excepto los dividendos recibidos de entidades pertenecientes al perímetro del Informe País por País y las provisiones de cartera).

Los resultados antes de impuestos pueden incluir ajustes contables extraordinarios (*impairments...*) que no generan un impuesto sobre beneficios devengado (año en curso).

1. Negocio Conjunto: es un acuerdo conjunto mediante el cual las partes que tienen el control conjunto del acuerdo (que han acordado contractualmente la participación en el control) tienen derechos sobre los activos netos del acuerdo.

Entidad asociada: aquella sobre la cual el inversor tiene influencia significativa, es decir, el poder de intervenir en las decisiones de la política financiera y de explotación de la participada, pero sin llegar a tener control o control conjunto de esas políticas.

Impuestos sobre beneficios pagado (Criterio de Caja)

De acuerdo con el enfoque de la OCDE, el impuesto sobre beneficios pagado incluye devoluciones de impuestos, pagos de actas y liquidaciones derivadas de litigios y retenciones. En algunas jurisdicciones el impuesto sobre beneficios pagado / (devuelto) se refiere a resultados de ejercicios anteriores.

Nuestra contribución fiscal a los países es más amplia que la reflejada en el Informe País por País, puesto que otros pagos significativos no están incluidos de acuerdo con los estándares de la OCDE (como impuestos a la producción, impuestos indirectos...). Consúltese la información fiscal en nuestro Informe de Gestión Integrado y en el Informe de contribución fiscal en www.repsol.com.

Impuesto sobre beneficios devengado (año en curso)

El impuesto sobre beneficios devengado incluye, de acuerdo con lo establecido por la OCDE, el gasto fiscal corriente devengado que se recoge en las pérdidas o beneficios imponibles del año en curso, excluyendo los impuestos diferidos y las provisiones para pasivos fiscales inciertos.

Dado que el impuesto sobre beneficios devengado refleja la información basada en los estados financieros individuales preparados conforme a su propia normativa fiscal y contable y divisa, puede resultar complejo establecer una correlación con el resultado antes de impuestos, que procede de información consolidada.

También se debe tener en cuenta que el impuesto sobre beneficios devengado puede verse afectado por la aplicación de incentivos fiscales (incentivos, deducciones...), y regímenes de amortización acelerados, entre otros.

Los impuestos sobre beneficios devengados y los impuestos sobre beneficios pagados durante el año generalmente difieren.

Los impuestos sobre beneficios devengados y los impuestos sobre beneficios pagados pueden diferir debido a: (i) pagos de años anteriores (por ej. pagos a cuenta y devoluciones de impuestos), y/o (ii) el uso de créditos fiscales de ejercicios anteriores.

Tipo impositivo efectivo (TIE)

Aunque la OCDE no requiere que los datos del tipo impositivo efectivo se reporten en el Informe País por País, en aras a una mayor transparencia, incluimos esta información. El tipo impositivo efectivo se calcula con base en el resultado antes de impuestos y el impuesto sobre beneficios devengado reflejados en el Informe País por País.

Capital declarado y resultados no distribuidos

Respecto al capital declarado, debe tenerse en cuenta que ciertas jurisdicciones no categorizan algunas cifras de capital (aportaciones de socios, primas de emisión ...) como "capital" en un sentido estricto. Por este motivo estas cifras han sido omitidas para proporcionar una visión homogénea.

Las cifras reportadas como resultados no distribuidos incluyen las reservas legales, otras reservas y resultados de ejercicios anteriores. La fuente de información para ambos datos son los estados financieros individuales con criterio local, aplicando el tipo de cambio de cierre para convertirlos en euros.

Empleados

Los datos reportados se corresponden con la plantilla media a final del año 2018 siguiendo los criterios NIIF¹. Los empleados en comisión de servicio son reportados en la jurisdicción en la que son destinados.

1. Las Normas Internacionales de Información Financiera (NIIF) establecen reglas comunes para que los estados financieros puedan ser consistentes, transparentes y comparables en todo el mundo. Se establecieron para crear un lenguaje contable común para que las empresas y sus estados financieros puedan ser consistentes y fidedignos de una compañía a otra y de un país a otro.

Datos del Informe País por País 2018

M€	Ingresos			(-pérdidas)	(-ingreso)	(-devolución)	(-pérdidas)			
	Con terceros	Con entidades vinculadas	Total	Resultado antes del Impuesto sobre beneficios	Impuesto sobre beneficios devengado. Año en curso	Impuesto sobre beneficios pagado (criterio de caja)	Capital declarado	Resultados no distribuidos	Número de trabajadores	Activos tangibles
España	43%	57%	89.485	1.251	438	381	3.429	8.422	16.696	8.734
Perú	55%	45%	5.694	103	4	16	571	282	2.990	1.950
Portugal	81%	19%	3.188	80	18	31	128	332	1.234	399
Singapur	61%	39%	3.117	-6	0	0	5	-20	43	0
Estados Unidos	58%	42%	2.677	-231	-96	1	11.626	-3.766	561	5.053
Canadá	44%	56%	1.140	-331	-35	2	10.377	-1.933	734	3.138
Italia	100%	0%	905	-4	1	0	2	31	41	23
Libia	65%	35%	810	674	474	473	0	0	64	393
Noruega	100%	0%	698	422	156	0	1	32	256	586
Indonesia	92%	8%	556	190	169	194	0	0	70	948
Malasia	96%	4%	390	84	27	-2	28	76	482	422
Países Bajos	7%	93%	339	48	12	19	3.386	-3.940	12	0
Argelia	63%	37%	301	103	54	34	0	0	98	647
Méjico	97%	3%	269	-39	-8	0	169	10	85	45
Bolivia	96%	4%	197	87	15	11	390	690	278	432
Colombia	74%	26%	162	49	6	4	3	-384	63	105
Vietnam	100%	0%	160	18	28	25	0	0	63	374
Luxemburgo	14%	86%	145	60	5	1	4.326	-5.913	6	0
Ecuador	41%	59%	112	120	33	69	0	-26	430	50
Venezuela	71%	29%	18	-4	4	0	-1	205	153	0
Barbados	0%	100%	15	-76	0	1	408	521	0	0
Reino Unido	82%	18%	12	-1	0	0	254	-174	17	0
Brasil	99%	1%	6	-4	0	0	39	-1	6	0
Francia	0%	100%	6	2	1	1	0	0	17	0
Papúa Nueva Guinea	100%	0%	5	-19	0	0	312	-253	1	75
Australia	100%	0%	4	0	0	0	1.129	-987	1	0
Irak	99%	1%	3	-1	0	0	0	-760	6	0
Rumanía	100%	0%	2	-99	0	0	108	-18	0	0
Angola	100%	0%	2	-41	0	0	0	-662	8	3
Trinidad y Tobago	6%	94%	2	-2	0	0	33	-30	10	17
Alemania	5%	95%	2	1	0	1	0	1	3	0
Rusia	53%	47%	1	-15	0	0	5	-16	58	0
Suiza	0%	100%	1	0	0	0	0	0	3	0
Namibia	100%	0%	1	0	0	0	0	-74	0	0
Aruba	100%	0%	1	-11	0	0	0	0	1	1
Marruecos	100%	0%	0	-16	0	0	0	0	1	0
Chile	100%	0%	0	0	0	0	2	0	0	2
Bermudas	5%	95%	0	0	0	0	0	0	1	0
Bulgaria	100%	0%	0	-38	0	0	0	0	0	0
Guinea	100%	0%	0	0	0	0	0	0	0	0
Kazajistán	100%	0%	0	0	0	0	0	0	0	0
Timor Leste	100%	0%	0	0	0	-26	0	0	0	0
Irlanda	100%	0%	0	0	0	0	0	0	0	0
Liberia	0%	0%	0	0	0	0	0	0	0	0
Guyana	100%	0%	0	-2	0	0	0	2	1	1
Grecia	100%	0%	0	-4	0	0	0	0	1	0
Gabón	100%	0%	-1	-70	0	0	69	-39	1	0
Total	47%	53%	110.424	2.279	1.306	1.235	36.802	-8.393	24.494	23.399

Las denominadas "actividades móviles" están ubicadas en aquellas jurisdicciones donde existe un motivo de negocio.

Nuestra presencia en territorios controvertidos es muy limitada. Esta se mantiene únicamente por motivos de negocio. Para más información consultar www.repsol.com.

En la Industria del Oil&Gas, las entidades dedicadas a las actividades de exploración generalmente acumulan pérdidas por períodos largos de tiempo antes de que termine esta etapa exploratoria con éxito.



España



UPSTREAM
DOWNSTREAM
SERVICIOS INTRAGRUP
INTANGIBLES
HOLDING

Presencia de Repsol en España

Repsol ha estado presente en España durante alrededor de 90 años; esta es la jurisdicción de la cabecera del Grupo, Repsol, S.A., donde se desarrolla y se mantiene toda la PI relevante del Grupo y desde donde se prestan servicios corporativos. También es la jurisdicción más importante en términos de negocio con 5 refinerías, 3 complejos químicos y más de 4.000 estaciones de servicio. En 2018, Repsol se sumó a la transición energética al iniciar su actividad de generación eléctrica y comercialización de gas y electricidad con la adquisición de los negocios no regulados de generación de electricidad de bajas emisiones y la comercializadora de gas y electricidad a Viesgo.

La mayoría de las denominadas “actividades móviles” están ubicadas en España (Gestión de la PI, trading, holding, etc.) respaldadas por activos y empleados significativos. Los ingresos percibidos de entidades vinculadas provienen de los servicios corporativos y técnicos prestados a filiales en todo el mundo, así como de las operaciones comerciales dentro del *Downstream* (altamente integrado en España).

El TIE en España es del 35%, superior al tipo nominal español (25%). La cifra del impuesto sobre beneficios pagado se debe a los pagos a cuenta netos de devoluciones de impuestos de ejercicios anteriores.

16.696
empleados

89.485M€
ingresos

Tipo impositivo nominal	25%
Tipo impositivo efectivo	35%
TIE Promedio 2016-2018	23%

Entidades que forman el perímetro del Informe País por País.

Principales actividades

(A continuación, las principales entidades; nos remitimos al anexo que incluye todas entidades constituidas en España)

Repsol Petróleo, S.A.
Fabricación o Producción

Repsol Comercial de Productos Petrolíferos, S.A.
Ventas, Comercialización o Distribución

Repsol Trading, S.A.
Ventas, Comercialización o Distribución

Repsol Exploración, S.A.
Negocios Upstream, Actividad holding

Repsol Tesorería y Gestión Financiera, S.A.
Actividad financiera

Repsol, S.A.
Actividad holding, Titularidad de propiedad intelectual, servicios corporativos

(...)

		M€	(-pérdidas)	(-ingreso)	(-devolución)	(-pérdidas)		
INGRESOS								
Con terceros	Con entidades vinculadas	Total	Resultado antes del Impuesto sobre beneficios	Impuesto sobre beneficios devengado	Impuesto sobre beneficios pagado	Capital declarado	Resultados no distribuidos	Activos tangibles
38.441,0	51.043,5	89.485,5	1.251,0	437,5	380,6	3.429,1	8.421,5	8.733,9

Perú

Presencia de Repsol en Perú

Perú es una de las jurisdicciones más importantes en términos de ingresos y actividades desde 1996. Actualmente desarrollamos actividades de exploración, producción y comercialización en el país, además de la producción de gas natural y productos relacionados. Repsol también opera en La Refinería La Pampilla-la más grande del país y una de las más importantes de América Latina- y contamos con una extensa y moderna red de estaciones de servicio. En 2018 se adquirió Puma Energy Peru SAC en Perú (que suma otras 23 estaciones de servicio al Grupo Repsol).

El alto volumen de ingresos se explica por las actividades realizadas en Perú, que están respaldadas por empleados y activos significativos.

El TIE se explica por el régimen de amortización acelerada aplicada a los campos exploratorios, así como por las pérdidas derivadas de las actividades de exploración de 2018.

Entidades que forman el perímetro del Informe País por País.

Principales actividades

Grupo Repsol del Peru, S.A.C.
Servicios de administración, Gestión o de Apoyo
 Refinería La Pampilla, S.A.
Fabricación o Producción
 Repsol Comercial S.A.C.
Ventas, Comercialización o Distribución
 Repsol Exploración Perú, S.A. - sucursal de una entidad española
Fabricación o Producción (Negocios Upstream)
 Repsol Marketing, S.A.C.
Ventas, Comercialización o Distribución
 Repsol Trading Peru, S.A.C.
Ventas, Comercialización o Distribución
 Servicios y Operaciones de Perú S.A.C.
Inactiva
 Puma Energy Peru, S.A.C.
Ventas, Comercialización o Distribución
 Lote 103/ Lote 56/ Lote 57/ Lote 88
Fabricación o Producción (Negocios Upstream- campos exploratorios)

M€			(-pérdidas)	(-ingreso)	(-devolución)	(-pérdidas)		
INGRESOS								
Con terceros	Con entidades vinculadas	Total	Resultado antes del Impuesto sobre beneficios	Impuesto sobre beneficios devengado	Impuesto sobre beneficios pagado	Capital declarado	Resultados no distribuidos	Activos tangibles
3.137,7	2.556,1	5.693,8	103,3	4,4	16,4	571,2	281,08	1.950,3

Portugal

Presencia de Repsol en Portugal

Las principales actividades desarrolladas en Portugal están relacionadas con el *Downstream* (principalmente con la comercialización de productos petrolíferos, petroquímicos y GLP).

El alto volumen de ingresos de Portugal se debe a sus ventas, mayormente vinculadas a las estaciones de servicio y productos petroquímicos en Portugal. Sus actividades están respaldadas por empleados y activos significativos.

El TIE está alineado con el tipo nominal de la jurisdicción.

Entidades que forman el perímetro del Informe País por País.

Principales actividades

Repsol Portuguesa, S.A.
Ventas, Comercialización o Distribución
 Repsol Gas Portugal, S.A.
Ventas, Comercialización o Distribución
 Repsol Company Of Portugal, Ltd.
Arrendamiento de activos logísticos en Portugal
 Repsol Directo, Lda.
Ventas, Comercialización o Distribución
 GESPOST- Gestão e Administração de Postos de Abastecimento, Unipessoal, Lda.
Ventas, Comercialización o Distribución
 Repsol Polímeros, S.A.
Ventas, Comercialización o Distribución
 Spelta Produtos Petrolíferos Unipessoal, Lda.
Servicios de administración, Gestión o de Apoyo

M€			(-pérdidas)	(-ingreso)	(-devolución)	(-pérdidas)		
INGRESOS								
Con terceros	Con entidades vinculadas	Total	Resultado antes del Impuesto sobre beneficios	Impuesto sobre beneficios devengado	Impuesto sobre beneficios pagado	Capital declarado	Resultados no distribuidos	Activos tangibles
2.586,3	601,7	3.188,0	79,7	18,1	30,8	128,4	331,8	398,6



UPSTREAM
DOWNSTREAM
SERVICIOS INTRAGRUPO
LOCALES

2.990
empleados

5.694M€
ingresos

Tipo impositivo nominal **28/32%**

Tipo impositivo efectivo **4%**

TIE Promedio 2016-2018 **18%**



DOWNSTREAM
SERVICIOS INTRAGRUPO

1.234
empleados

3.188M€
ingresos

Tipo impositivo nominal **23/30%**

Tipo impositivo efectivo **23%**

TIE Promedio 2016-2018 **29%**

Singapur

Presencia de Repsol en Singapur

Repsol tiene presencia en Singapur principalmente a través del negocio de Trading, dedicado al aprovisionamiento, comercialización y transporte de petróleo y otros productos derivados en la región de Sudeste Asiático.

Esta actividad explica el significativo volumen de ingresos percibidos en esta jurisdicción. Sin embargo, debido a la dinámica y operativa del negocio de Trading en sí, los relevantes ingresos (volúmenes) no necesariamente aumentan los márgenes y, por lo tanto, no se refleja a nivel de resultado (en realidad, 2018 terminó con pérdidas operativas). La actividad de Trading está respaldada por empleados, aunque no se requieren activos significativos.

Repsol Trading Singapore está adherida al *Global Trading Program* que supone la aplicación de un tipo del 10% al impuesto sobre sociedades siempre que se cumplan con una serie de requisitos (tipos de operaciones, volumen y contrapartes).

El tipo impositivo del Grupo Repsol en Singapur se explica por la posición de pérdida en la que se encuentran sus sociedades en esta jurisdicción.

Entidades que forman el perímetro del Informe País por País.

Principales actividades

Repsol Trading Singapore Pte., Ltd.

Ventas, Comercialización o Distribución (actividad de trading)

Repsol Oil&Gas SEA Pte. Ltd.

Servicios de administración, Gestión o de Apoyo

DOWNSTEAM
(ACTIVIDAD DE
TRADING)
SERVICIOS INTRAGRUPO
REGIONALES

43
empleados

3.177M€
ingresos

Tipo impositivo nominal	17%
Tipo impositivo efectivo	-
TIE Promedio 2016-2018	-

		M€	(-pérdidas)	(-ingreso)	(-devolución)	(-pérdidas)		
INGRESOS								
Con terceros	Con entidades vinculadas	Total	Resultado antes del Impuesto sobre beneficios	Impuesto sobre beneficios devengado	Impuesto sobre beneficios pagado	Capital declarado	Resultados no distribuidos	Activos tangibles
1.909,4	1.207,3	3.116,7	-5,8	0,1	0,1	5,1	-20,3	0,1

Estados Unidos

Presencia de Repsol en Estados Unidos

Repsol posee importantes activos de *Upstream* en EE. UU, incluyendo Marcellus Shale, uno de los campos de gas más grandes del mundo, y el descubrimiento realizado en Alaska en 2017, considerado el mayor hallazgo de hidrocarburos convencionales en suelo estadounidense de los últimos 30 años. Estos proyectos se combinan con las actividades de *Downstream* en Trading y en el comercio de gas al por mayor centrado en el mercado doméstico.

Estados Unidos es una de las jurisdicciones donde el Grupo posee una presencia más significativa en términos de ingresos totales, debido a las actividades realizadas: producción de hidrocarburos, comercialización de GNL, comercialización de los productos petrolíferos en el mercado doméstico... Las pérdidas obtenidas en este país se deben al entorno de los precios del gas y a las actividades de exploración realizadas.

El TIE es mayor que el tipo nominal de la jurisdicción, principalmente debido al régimen acelerado de amortización. El impuesto sobre beneficios devengado refleja el reconocimiento de un crédito fiscal debido a las pérdidas fiscales de 2018. Los importantes activos tangibles se explican por las actividades de *Upstream* y de gas realizadas en Estados Unidos así como los derechos existentes sobre un gasoducto.

Entidades que forman el perímetro del Informe País por País.

Principales actividades

(A continuación, las principales entidades; nos remitimos al anexo que incluye todas las entidades constituidas en Estados Unidos)

Repsol E&P USA, Inc.

Fabricación o Producción

Repsol Energy North América Corporation

Ventas, Comercialización o Distribución

Repsol Louisiana Corporation

Inactiva

Repsol Offshore E&P Inc.

Inactiva

Repsol Services Company

Servicios de administración, Gestión o de Apoyo

(...)

UPSTREAM
DOWNSTEAM
HOLDING

561
empleados

2.677M€
ingresos

Tipo impositivo federal	21%
Tipo impositivo efectivo	-41%
TIE Promedio 2016-2018	-39%

		M€	(-pérdidas)	(-ingreso)	(-devolución)	(-pérdidas)		
INGRESOS								
Con terceros	Con entidades vinculadas	Total	Resultado antes del Impuesto sobre beneficios	Impuesto sobre beneficios devengado	Impuesto sobre beneficios pagado	Capital declarado	Resultados no distribuidos	Activos tangibles
1.556,8	1.120,6	2.677,4	-231,2	-95,9	1,1	11.626,0	-3.765,6	5.053,1

Canadá

Presencia de Repsol en Canadá

En 2015 Repsol completó la adquisición del Grupo canadiense Talisman. En consecuencia, nuestros proyectos de *Upstream* se llevan a cabo en Calgary, la mayor ciudad de Alberta. Además, Repsol gestiona la terminal de GNL de Canaport y la terminal de regasificación en Saint John, New Brunswick, que es propiedad conjunta de Repsol (75%) e Irving Oil (25%) con una capacidad máxima de envío de 1,2 mil millones de pies cúbicos por día, principalmente suministrando a clientes en el noreste de los Estados Unidos.

Canadá es una de las jurisdicciones donde el grupo posee la presencia más importante en términos de ingresos totales, determinada por la naturaleza de las actividades realizadas: producción de hidrocarburos y compra y venta de GNL y gas natural. Las pérdidas reportadas en este país se deben al entorno de los precios del gas.

El TIE en esta jurisdicción es menor que el tipo nominal de la jurisdicción principalmente debido a la diferencia de amortizaciones. El impuesto sobre beneficios devengado refleja el reconocimiento de un crédito fiscal debido a las pérdidas fiscales de 2018. La relevante cifra de activos tangibles se explica por la planta de regasificación de Canaport, los derechos existentes sobre el gasoducto, así como los activos de *Upstream*.

M€			(-pérdidas)	(-ingreso)	(-devolución)	(pérdidas)		
Con terceros	Con entidades vinculadas	Total	Resultado antes del Impuesto sobre beneficios	Impuesto sobre beneficios devengado	Impuesto sobre beneficios pagado	Capital declarado	Resultados no distribuidos	Activos tangibles
500,0	639,6	1.139,6	-331,2	-34,7	1,5	10.377,0	-1.932,5	3.137,6

Entidades que forman el perímetro del Informe País por País.

Principales actividades

(A continuación, las principales entidades; nos remitimos al anexo que incluye todas las entidades constituidas en Canadá)

Repsol E&P Canadá, Ltd.

Inactiva

Repsol Energy Canadá, Ltd.

Ventas, Comercialización o Distribución

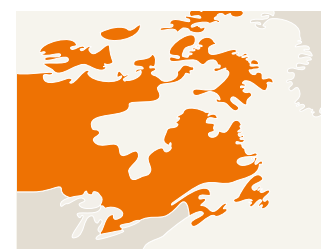
Repsol Energy Resources Canadá Inc.

Actividad holding

Saint John LNG Development Company, Ltd.

Proyecto de inversión planta de licuefacción en Canadá

(...)



UPSTREAM
DOWNSTREAM
HOLDING

734
empleados

1.140M€
ingresos

Tipo impositivo nominal **27%**

Tipo impositivo efectivo **-10%**

TIE Promedio 2016-2018 **-20%**

Italia

Presencia de Repsol en Italia

Las actividades desarrolladas en Italia están relacionadas con el negocio del *Downstream*, principalmente la comercialización de lubricantes y negocios minoristas a través de más de 300 estaciones de servicio.

Los ingresos percibidos en esta jurisdicción se explican por el perfil de comercialización de las entidades del Grupo en este país. Las pérdidas registradas en 2018 son principalmente debidas a un litigio.

Entidades que forman el perímetro del Informe País por País.

Principales actividades

Repsol Italia, S.p.A.

Ventas, Comercialización o Distribución

Repsol Química, S.A. - EP* de una entidad española

Prospección de mercado y promoción de ventas

*Establecimiento Permanente

M€			(-pérdidas)	(-ingreso)	(-devolución)	(pérdidas)		
Con terceros	Con entidades vinculadas	Total	Resultado antes del Impuesto sobre beneficios	Impuesto sobre beneficios devengado	Impuesto sobre beneficios pagado	Capital declarado	Resultados no distribuidos	Activos tangibles
901,3	3,3	904,6	-4,5	1,4	0,3	2,4	30,5	22,9



DOWNSTREAM

41
empleados

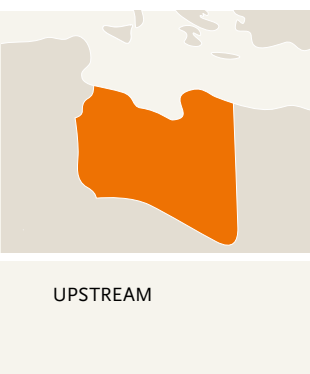
905M€
ingresos

Tipo impositivo nominal **31,4%**

Tipo impositivo efectivo **31%**

TIE Promedio 2016-2018 **-2%**

Libia



UPSTREAM

64
empleados

810M€
ingresos

Tipo impositivo nominal	65%
Tipo impositivo efectivo	70%
TIE Promedio 2016-2018	72%

Resumen de la presencia de Repsol en Libia

Las primeras actividades de exploración y producción de Repsol en Libia datan de principios de los años 1970 con foco en el negocio de *Upstream*. Desde entonces, el éxito alcanzado por Repsol en sus proyectos y descubrimientos han hecho de Libia uno de los países más destacados en la estrategia de crecimiento de Repsol, realizando una contribución relevante al desarrollo y consolidación de la riqueza actual y futura del país.

Todas las entidades en esta jurisdicción son entidades productivas de *Upstream*. Los relevantes ingresos y el resultado aumentaron en 2018 debido al incremento del precio del petróleo.

El TIE del Grupo Repsol en Libia está alineado con el tipo nominal de esta jurisdicción.

Entidades que forman el perímetro del Informe País por País.

Principales actividades

Repsol Exploración Murzuq, S.A.- NC-115 - EP de una entidad española

Fabricación o Producción (Negocios Upstream)

Repsol Exploración Murzuq, S.A. - NC-186 - EP de una entidad española


Fabricación o Producción (Negocios Upstream)

Repsol Exploración Murzuq, S.A. - Paquete 3 - EP de una entidad española

Inactiva

M€			(-pérdidas)	(-ingreso)	(-devolución)	(-pérdidas)		
INGRESOS								
Con terceros	Con entidades vinculadas	Total	Resultado antes del Impuesto sobre beneficios	Impuesto sobre beneficios devengado	Impuesto sobre beneficios pagado	Capital declarado	Resultados no distribuidos	Activos tangibles
528,3	281,6	809,9	674,1	473,7	473,3	0,0	0,0	392,8

Noruega



UPSTREAM

256
empleados

698M€
ingresos

Tipo impositivo nominal	78/25%*
Tipo impositivo efectivo	37%
TIE Promedio 2016-2018	12%

Presencia de Repsol en Noruega

Noruega es una jurisdicción donde solo se desarrollan actividades de *Upstream* (exploración y producción). Los ingresos relevantes y el resultado aumentaron en 2018 debido al incremento en los precios del petróleo.

El TIE del Grupo en Noruega puede explicarse por el régimen de amortización fiscal aplicable en las compañías del *Upstream*. Como la empresa ha tenido pérdidas derivadas de sus actividades en los últimos años, en 2018 se han compensado algunas pérdidas en el Impuesto sobre Sociedades con los ingresos generados; consecuentemente, no ha habido pago de impuesto sobre beneficios en 2018.

Entidades que forman el perímetro del Informe País por País.

Principales actividades

Repsol Norge, A.S.

Fabricación o Producción (Negocios Upstream)

Talisman Energy Investments Norge, A.S.

Inactiva

M€			(-pérdidas)	(-ingreso)	(-devolución)	(-pérdidas)		
INGRESOS								
Con terceros	Con entidades vinculadas	Total	Resultado antes del Impuesto sobre beneficios	Impuesto sobre beneficios devengado	Impuesto sobre beneficios pagado	Capital declarado	Resultados no distribuidos	Activos tangibles
704,7	-6,9	697,8	422,1	156,3	0,0	0,9	32,2	586,5

* En general, el tipo impositivo nominal es del 25%; sin embargo, las actividades de Oil&Gas tributan al 78%

Indonesia

Presencia de Repsol en Indonesia

Repsol está presente en Indonesia, a través del negocio de *Upstream*, siendo titular de derechos mineros sobre ocho bloques. Los principales proyectos son Sakakemang (localizado en el sur de la isla de Sumatra, el mayor descubrimiento de gas en Indonesia de los últimos 18 años) y Corridor (un bloque no operativo, produciendo gas, en el que tenemos una participación del 36%).

Los relevantes ingresos y el resultado aumentaron en 2018 debido al incremento de los precios del petróleo y del gas.

El alto TIE se explica por la depreciación contable del precio de compra no deducible incluida en el resultado que afecta a la base imponible.

Entidades que forman el perímetro del Informe País por País.

Principales actividades

(A continuación, las principales entidades; nos remitimos al anexo que incluye todas entidades constituidas en Indonesia)

Talisman (Corridor) Ltd. - EP de una entidad holandesa
Fabricación o Producción (Negocios Upstream)

Talisman (Jambi Merang) Ltd. - sucursal de una entidad inglesa
Fabricación o Producción (Negocios Upstream)

Talisman Andaman B.V. - sucursal de una entidad holandesa
Fabricación o Producción (Negocios Upstream)

Talisman East Jabung B.V. - sucursal de una entidad holandesa
Fabricación o Producción (Negocios Upstream)

Talisman Sakakemang B.V. - sucursal de una entidad holandesa
Fabricación o Producción (Negocios Upstream)

(...)

M€			(-pérdidas)	(-ingreso)	(-devolución)	(-pérdidas)		
Con terceros	Con entidades vinculadas	Total	Resultado antes del Impuesto sobre beneficios	Impuesto sobre beneficios devengado	Impuesto sobre beneficios pagado	Capital declarado	Resultados no distribuidos	Activos tangibles
514,0	42,0	556,0	189,9	169,2	194,4	0,0	0,0	948,5

Malasia

Presencia de Repsol en Malasia

Repsol posee derechos mineros sobre seis bloques en desarrollo en Malasia: un bloque de exploración, con una superficie neta de 2.104 km² y cinco bloques de producción / desarrollo, con una superficie neta de 1.022 km².

En 2017 se pusieron en producción nuevos pozos en el proyecto de redesarrollo del bloque offshore Kinabalu, ubicado en el oeste de la cuenca malaya y se inició la producción de crudo en este proyecto, en el que Repsol es la compañía operadora con una participación del 60%.

Los ingresos en este país son principalmente percibidos por las actividades realizadas en el *Upstream* (así como por servicios intragrupo regionales).

El TIE del Grupo Repsol en Malasia es ligeramente inferior al tipo nominal de la jurisdicción principalmente debido a la diferencia de amortizaciones. Debido a la compensación por pérdidas comerciales de años anteriores no se pagó impuesto en el año 2018.

Entidades que forman el perímetro del Informe País por País.

Principales actividades

Repsol Oil&Gas Malaysia (PM3) Limited - EP de una entidad barbadense

Fabricación o Producción (Negocios Upstream)

Repsol Oil&Gas Malaysia Limited - EP de una entidad barbadense

Fabricación o Producción (Negocios Upstream)

Repsol Oil&Gas RTS Sdn. Bhd.

Servicios de administración, Gestión o de Apoyo

M€			(-pérdidas)	(-ingreso)	(-devolución)	(-pérdidas)		
Con terceros	Con entidades vinculadas	Total	Resultado antes del Impuesto sobre beneficios	Impuesto sobre beneficios devengado	Impuesto sobre beneficios pagado	Capital declarado	Resultados no distribuidos	Activos tangibles
376,0	13,7	389,7	84,5	27,0	-1,6	28,4	75,7	421,6



UPSTREAM

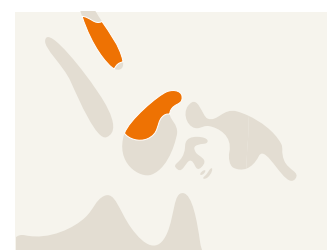
70
empleados

556M€
ingresos

Tipo impositivo nominal **40/48%**

Tipo impositivo efectivo **89%**

TIE Promedio 2016-2018 **138%**



UPSTREAM
SERVICIOS INTRAGRUPPO
REGIONALES

482
empleados

390M€
ingresos

Tipo impositivo nominal **38%**

Tipo impositivo efectivo **32%**

TIE Promedio 2016-2018 **13%**

Países bajos

Presencia de Repsol en Países Bajos

El Grupo Repsol ha estado presente en los Países Bajos desde 1990. Las actividades realizadas en esta jurisdicción tienen una doble vertiente: actividad financiera y actividad de holding para el negocio del *Upstream*. Las actividades financieras se refieren tanto a la captación de fondos del mercado (entre otros, a través del Programa EMTN admitido a cotización en la Bolsa de Luxemburgo mercado regulado y el programa ECP) y financiación intragrupo. Sus actividades financieras están sujetas a supervisión de la Comisión de Vigilancia del Sector Financiero (el CSSF) en Luxemburgo.

La mayoría de los beneficios e ingresos generados por las sociedades de los Países Bajos se obtienen con entidades vinculadas, debido a la función internacional de financiación interna de algunas entidades holandesas. La naturaleza de las actividades llevadas a cabo en esta jurisdicción (es decir, financiación y holding) determina que no sean requeridos activos significativos ni un número alto de empleados. Ninguna de las empresas de Países Bajos se beneficia de los regímenes fiscales preferenciales.

El TIE del Grupo Repsol en Países Bajos está alineado con el tipo nominal de la jurisdicción.

Entidades que forman el perímetro del Informe País por País.

Principales actividades

(A continuación, las principales entidades; nos remitimos al anexo que incluye todas entidades constituidas en Países Bajos)

Repsol International Finance, B.V.

Actividad financiera

Talisman International Holdings B.V.

Actividad holding

Talisman (Corridor) Ltd.

Fabricación o Producción (Negocios Upstream)

Talisman Sakakemang, B.V.

Fabricación o Producción (Negocios Upstream)

Repsol Peru, B.V.

Actividad holding

ACTIVIDAD FINANCIERA
HOLDING

12
empleados
339M€
ingresos

Tipo impositivo nominal	25%
Tipo impositivo efectivo	26%
TIE Promedio 2016-2018	31%

		M€	(-pérdidas)	(-ingreso)	(-devolución)	(-pérdidas)		
INGRESOS								
Con terceros	Con entidades vinculadas	Total	Resultado antes del Impuesto sobre beneficios	Impuesto sobre beneficios devengado	Impuesto sobre beneficios pagado	Capital declarado	Resultados no distribuidos	Activos tangibles
23,2	315,4	338,6	47,9	12,5	18,9	3.386,0	-3.940,3	0,0

Argelia

Presencia de Repsol en Argelia

Hemos estado presentes en Argelia desde 1973 con varios proyectos de *Upstream*. Además, tenemos una oficina permanente en la capital, Argel, donde apoyamos al negocio y fortalecemos los vínculos con las instituciones del país. Nuestra principal actividad está enfocada en cinco campos productores y dos perímetros exploratorios ubicados a lo largo de todo el país.

Las empresas en esta jurisdicción son entidades productivas del *Upstream*. Los beneficios y resultado aumentaron en 2018 debido al incremento del precio del petróleo.

El TIE del Grupo Repsol en Argelia es más alto que el tipo nominal de la jurisdicción. La cifra del impuesto pagado se explica por el hecho de que los pagos a cuenta en Argelia se calculan en función de los resultados de años anteriores.

Entidades que forman el perímetro del Informe País por País.

Principales actividades

Talisman (Argelia) B.V. - 405A - EP de una entidad holandesa

Fabricación o Producción (Negocios Upstream)

Repsol Exploración Argelia, S.A. -

TFT- EP de una entidad española

Fabricación o Producción (Negocios Upstream)

Repsol Exploración Argelia, S.A. - Reggane -

EP de una entidad española

Fabricación o Producción (Negocios Upstream)

Repsol Exploración Argelia, S.A. -

Illizi- sucursal de una entidad española

Fabricación o Producción (Negocios Upstream)

Repsol Exploración Argelia, S.A. - Bougezoul -

sucursal de una entidad española

Inactiva

UPSTREAM

98
empleados
301M€
ingresos

Tipo impositivo nominal	38/30%
Tipo impositivo efectivo	52%
TIE Promedio 2016-2018	-

		M€	(-pérdidas)	(-ingreso)	(-devolución)	(-pérdidas)		
INGRESOS								
Con terceros	Con entidades vinculadas	Total	Resultado antes del Impuesto sobre beneficios	Impuesto sobre beneficios devengado	Impuesto sobre beneficios pagado	Capital declarado	Resultados no distribuidos	Activos tangibles
190,0	111,4	301,4	102,7	53,6	33,7	0,0	0,0	646,6

Méjico

Presencia de Repsol en Méjico

Las principales actividades desarrolladas en Méjico están relacionadas con las actividades del *Downstream*; actualmente tenemos alrededor de 200 estaciones de servicio en el país, en más de 18 estados diferentes. También se realizan actividades menores de *Upstream*: tenemos cinco nuevos bloques exploratorios (Bloques, 10, 14, 29, 5 y, 12) junto con el primer bloque exploratorio que obtuvimos en el país (Bloque 11).

La entidad de *Downstream*, que posee la mayor parte de los ingresos reportados en esta jurisdicción es una *start-up*, que ha iniciado su actividad de comercialización en el país, lo cual explica sus pérdidas. Dado que hay pérdidas antes de impuestos a nivel agregado en el país, el TIE es negativo.

Entidades que forman el perímetro del Informe País por País.

Principales actividades

Gastream México, S.A. de C.V.

Inactiva

Repsol Exploración México, S.A. de C.V.

Fabricación o Producción (Negocios Upstream)

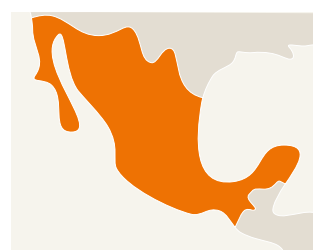
Repsol Services México, S.A. de C.V.

Servicios de administración, Gestión o de Apoyo

Repsol Downstream México, S.A. de C.V.

Ventas, Comercialización o Distribución

M€			(-pérdidas)	(-ingreso)	(-devolución)	(pérdidas)			
INGRESOS	Con terceros	Con entidades vinculadas	Total	Resultado antes del Impuesto sobre beneficios	Impuesto sobre beneficios devengado	Impuesto sobre beneficios pagado	Capital declarado	Resultados no distribuidos	Activos tangibles
	261,7	7,8	269,4	-38,5	-8,5	0,0	169,4	10,4	45,1



UPSTREAM
DOWNSTREAM

85
empleados

269M€
ingresos

Tipo impositivo nominal **30%**

Tipo impositivo efectivo **-22%**

TIE Promedio 2016-2018 **-20%**

Bolivia

Presencia de Repsol en Bolivia

Hemos estado presentes en Bolivia desde 1994 con nuestro negocio de *Upstream*. Actualmente, tenemos derechos mineros sobre 30 bloques ubicados en el Beni, Pie de Montem, Subandino Cuencas del Sur y Subandino Cuencas del Norte, así como una nueva área de exploración en Iñiguazu.

Los beneficios e ingresos generados en Bolivia están principalmente relacionados con las actividades de *Upstream* realizadas por las entidades productivas del E&P. Los relevantes beneficios e ingresos aumentaron en 2018 debido al incremento de los precios del petróleo.

El dato del impuesto pagado puede explicarse por los pagos a cuenta. El TIE del Grupo Repsol en Bolivia está por debajo del tipo nominal de la jurisdicción debido a un ajuste realizado conforme a la normativa boliviana para absorber el efecto de la inflación del país.

El Grupo Repsol posee el 48,33% de YPFB Andina, S.A., a través de Repsol Bolivia, S.A., que se dedica principalmente a la exploración, explotación y comercialización de hidrocarburos. Esta entidad opera principalmente en Bolivia. Dado que las entidades que consolidan por puesta en equivalencia, de acuerdo con los criterios de la OCDE, no están incluidas en el perímetro del Informe País por País, los datos reportados en Bolivia no incluyen información del negocio conjunto. Para información sobre los datos del negocio conjunto, consúltese nuestro informe de Contribución Fiscal de 2019

Entidades que forman el perímetro del Informe País por País.

Principales actividades

Repsol Bolivia S.A.

Actividad holding

Repsol E&P Bolivia, S.A.

Fabricación o Producción (Negocios Upstream)

Repsol Exploración Atlas, S.A. - EP de una entidad española

Inactiva

M€			(-pérdidas)	(-ingreso)	(-devolución)	(pérdidas)			
INGRESOS	Con terceros	Con entidades vinculadas	Total	Resultado antes del Impuesto sobre beneficios	Impuesto sobre beneficios devengado	Impuesto sobre beneficios pagado	Capital declarado	Resultados no distribuidos	Activos tangibles
	189,0	7,6	196,7	86,8	14,6	11,0	389,7	690,4	432,0



UPSTREAM

278
empleados

197M€
ingresos

Tipo impositivo nominal **25%**

Tipo impositivo efectivo **17%**

TIE Promedio 2016-2018 **16%**

Colombia



UPSTREAM
DOWNSTREAM

63
empleados

162M€
ingresos

Tipo impositivo nominal	33%
Tipo impositivo efectivo	12%
TIE Promedio 2016-2018	36%

Presencia de Repsol en Colombia

Repsol está presente en Colombia desde 1983, dedicándose principalmente a actividades *Upstream* (proyectos de exploración, desarrollo y producción), donde se generan la mayoría de los ingresos y beneficios antes de impuestos. Éstos aumentaron en 2018 debido al incremento en el precio del petróleo y del gas. No obstante, las actividades de exploración realizadas en esta jurisdicción tienen pérdidas en 2018.

La estrategia del Grupo Repsol se centró en aumentar la presencia internacional de negocios del *Downstream* por lo que se constituyó una nueva empresa en 2018: CI Repsol Aviación Colombia, S.A.S.

El TIE del Grupo Repsol en Colombia es más bajo que el tipo nominal de la jurisdicción. La diferencia entre el impuesto sobre beneficios pagado y el impuesto sobre beneficios devengado se explica por la aplicación del régimen de amortización acelerada de acuerdo con la normativa colombiana.

El Grupo Repsol posee un 49% de Equion Energía Ltd., junto con Ecopetrol, S.A. Equion Energía Ltd. realiza principalmente actividades de exploración, investigación, explotación, desarrollo y comercialización de hidrocarburos y productos derivados en Colombia. Repsol con base en el acuerdo de accionistas con Ecopetrol, S.A., considera a Energía Ltd. como parte de sus negocios conjuntos. En la medida en que las entidades que consolidan por puesta en equivalencia no forman parte, conforme al criterio de la OCDE, del perímetro del Informe País por País, los datos reportados en Colombia no incluyen información del negocio conjunto. Para obtener información y datos sobre el negocio conjunto, consúltese nuestro informe de Contribución Fiscal de 2019.

Entidades que forman el perímetro del Informe País por País.

Principales actividades

Repsol Exploracion Colombia, S.A. - sucursal de una entidad española
Fabricación o Producción (Negocios Upstream)

Talisman (Colombia) Oil&Gas Ltd. - EP de una entidad canadiense
Fabricación o Producción (Negocios Upstream)

Repsol Ductos Colombia, S.A.S.
Fabricación o Producción (Negocios Upstream)

CI Repsol Aviación Colombia, S.A.S.
Ventas, Comercialización o Distribución

Repsol Servicios Colombia, S.A. - sucursal de una entidad española
Fabricación o Producción (Negocios Upstream)/ Servicios de administración, Gestión o de Apoyo

M€			(-pérdidas)	(-ingreso)	(-devolución)	(-pérdidas)		
INGRESOS								
Con terceros	Con entidades vinculadas	Total	Resultado antes del Impuesto sobre beneficios	Impuesto sobre beneficios devengado	Impuesto sobre beneficios pagado	Capital declarado	Resultados no distribuidos	Activos tangibles
120,2	42,1	162,3	49,3	6,1	4,0	2,9	-384,0	105,1

Vietnam

Presencia de Repsol en Vietnam

Vietnam es una jurisdicción donde solo se realizan actividades de *Upstream*. Nuestro trabajo se basa en proyectos de exploración y producción, disponiendo de derechos mineros en nueve bloques: 5 bloques de exploración y 4 bloques de producción / desarrollo.

Los ingresos alcanzados se explican por el incremento en 2018 del precio del petróleo.

El alto TIE en esta jurisdicción se explica por la no deducibilidad de la depreciación contable del precio de compra incluida en el resultado antes de impuestos y que afecta a la base imponible.

Entidades que forman el perímetro del Informe País por País.

Principales actividades

(A continuación, las principales entidades; nos remitimos al anexo que incluye todas las entidades constituidas en Vietnam)

Talisman (Vietnam 133 & 134) Ltd. - EP de una entidad canadiense
Fabricación o Producción (Negocios Upstream)

Talisman (Vietnam 15-2/01) Ltd. - EP de una entidad canadiense
Fabricación o Producción (Negocios Upstream)

Talisman (Vietnam 46/02) Ltd. - EP de una entidad canadiense
Inactiva

Talisman Vietnam 07/03 B.V. - EP de una entidad holandesa
Fabricación o Producción (Negocios Upstream)

(...)

M€			(-pérdidas)	(-ingreso)	(-devolución)	(-pérdidas)		
INGRESOS								
Con terceros	Con entidades vinculadas	Total	Resultado antes del Impuesto sobre beneficios	Impuesto sobre beneficios devengado	Impuesto sobre beneficios pagado	Capital declarado	Resultados no distribuidos	Activos tangibles
159,9	-0,4	159,5	17,6	27,9	24,9	0,0	0,0	373,7

63
empleados

160M€
ingresos

Tipo impositivo nominal	32/50%
Tipo impositivo efectivo	159%
TIE Promedio 2016-2018	40%

Luxemburgo

Presencia de Repsol en Luxemburgo

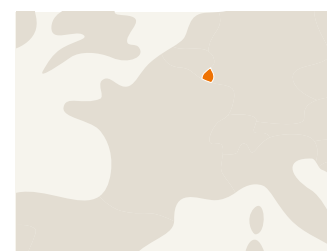
Repsol está presente en Luxemburgo desde 1990. Las actividades del Grupo realizadas en esta jurisdicción incluyen actividades de reaseguro, actividades de financiación intragrupo y actividades holding. Las actividades de reaseguro realizadas en el país (a través de la entidad cautiva Gaviota RE, S.A.) están sujetas a la supervisión del *Luxembourg Regulator Commissariat aux Assurances* (CAA). La mayoría de los ingresos y resultados generados por entidades de Luxemburgo son con entidades vinculadas, debido a la función de financiación interna de estas entidades. La naturaleza de las actividades realizadas en esta jurisdicción (es decir, financiación interna y reaseguro) determina que no se requieran de activos significativos ni un gran número de empleados.

El TIE del Grupo Repsol en Luxemburgo es inferior al tipo nominal de la jurisdicción. El uso de créditos fiscales preexistentes y la aplicación del régimen local de la reserva de eculización en la entidad reaseguradora determina la información fiscal reportada. Todas las empresas de Luxemburgo están sujetas al Impuesto sobre sociedades/ *Municipal Business Tax* (Impuesto municipal a negocios) / *Net Worth Tax* (semejante a un Impuesto sobre el Patrimonio aplicable a empresas) y no se benefician de regímenes fiscales ad hoc o preferenciales. Debido a la compensación de pérdidas de ejercicios anteriores, no se ha pagado impuestos en el año en curso.

Entidades que forman el perímetro del Informe País por País.

Principales actividades

Albatros S.à.r.L.
Actividad holding
Gaviota RE, S.A.
Reaseguro
FEHI Holding S.à.r.L.
Actividad holding
TE Holding S.à.r.L.
Actividad financiera
Talisman International (Luxemburgo) S.à.r.L.
Actividad holding



REASEGURO
ACTIVIDAD FINANCIERA
HOLDING

6
empleados

145M€
ingresos

M€			(-pérdidas)	(-ingreso)	(-devolución)	(-pérdidas)		
Con terceros	Con entidades vinculadas	Total	Resultado antes del Impuesto sobre beneficios	Impuesto sobre beneficios devengado	Impuesto sobre beneficios pagado	Capital declarado	Resultados no distribuidos	Activos tangibles
20,2	125,1	145,3	60,2	4,6	0,5	4,325,9	-5,913,3	0,0

Tipo impositivo nominal **26%**

Tipo impositivo efectivo **8%**

TIE Promedio 2016-2018 **4%**

Ecuador

Presencia de Repsol en Ecuador

Repsol llegó a Ecuador en 2001 para desarrollar actividades de exploración y producción en dos bloques bajo un contrato de prestación de servicios. La mayor parte de nuestra presencia en el país se encuentra situada dentro de la Reserva Étnica Waorani y del Parque Nacional Yasuní, debido al desarrollo de nuestra actividad de *Upstream* entorno al Bloque 16.

Solo se desarrollan actividades de *Upstream* a través de nuestras entidades productivas; los ingresos y resultados antes de impuestos aumentaron en 2018 debido al incremento en los precios del petróleo y el gas. El volumen significativo de ingresos con entidades vinculadas proviene de ventas de petróleo a entidades de trading.

El TIE del Grupo Repsol en Ecuador está alineado con el tipo nominal de la jurisdicción. El impuesto pagado es superior al impuesto sobre beneficios devengado debido a pagos referidos a ejercicios anteriores.

Entidades que forman el perímetro del Informe País por País.

Principales actividades

Repsol Ecuador, S.A.- sucursal de una entidad española
Fabricación o Producción (Negocios Upstream)
Consortio Petrolero Bloque 16
Fabricación o Producción (Negocios Upstream)
Consortio Petrolero Tivacuno
Fabricación o Producción (Negocios Upstream)



UPSTREAM

430
empleados

112M€
ingresos

M€			(-pérdidas)	(-ingreso)	(-devolución)	(-pérdidas)		
Con terceros	Con entidades vinculadas	Total	Resultado antes del Impuesto sobre beneficios	Impuesto sobre beneficios devengado	Impuesto sobre beneficios pagado	Capital declarado	Resultados no distribuidos	Activos tangibles
46,6	65,8	112,4	119,6	32,8	69,4	0,0	-25,6	50,2

Tipo impositivo nominal **22%**

Tipo impositivo efectivo **27%**

TIE Promedio 2016-2018 **106%**

Venezuela

Presencia de Repsol en Venezuela

Conforme al perímetro del Informe País por País, las principales actividades desarrolladas en Venezuela están relacionadas con la provisión de servicios intragrupo. El TIE del Grupo Repsol en Venezuela es más alto que el tipo nominal de la jurisdicción principalmente debido a que el impuesto sobre beneficios devengado refleja la información basada en los estados financieros individuales preparados de acuerdo con sus normas contables locales y en su moneda (bolívar). No hay impuesto pagado debido a la devaluación de la moneda.

El Grupo Repsol tiene una participación del 40% en Petroquiriquire, S.A. a través de Repsol Exploración, S.A. Petroquiriquire es una empresa mixta, y por tanto está participada por la Corporación Venezolana de Petróleo, S.A. (CPV) con 56% y PDVSA Social, S.A. con 4%. Su principal actividad es la producción y venta de petróleo y gas en Venezuela. El Grupo Repsol también tiene una participación del 50% en Cardón IV, S.A. a través de Repsol Exploración, S.A. El 50% restante es propiedad del grupo ENI. Cardón IV es una licenciataria de gas cuya actividad principal es la producción y venta de gas en Venezuela. En la medida en que las entidades que consolidan por puesta en equivalencia no forman parte, conforme al criterio de la OCDE, del perímetro del Informe País por País, los datos reportados en Venezuela no incluyen información del negocio conjunto. Para obtener información y datos de sobre el negocio conjunto, consúltese nuestro Informe de Contribución Fiscal 2019.

Entidades que forman el perímetro del Informe País por País.

Principales actividades

Repsol Venezuela, S.A.
Fabricación o Producción (Negocios Upstream),
Servicios de administración, Gestión o de Apoyo,
Actividad holding

UPSTREAM
SERVICIOS INTRAGRUPPO

153
empleados

18M€
ingresos

Tipo impositivo nominal	34%
Tipo impositivo efectivo	109%
TIE Promedio 2016-2018	-4%

M€			(-pérdidas)	(-ingreso)	(-devolución)	(-pérdidas)		
INGRESOS			Resultado antes del Impuesto sobre beneficios	Impuesto sobre beneficios devengado	Impuesto sobre beneficios pagado	Capital declarado	Resultados no distribuidos	Activos tangibles
Con terceros	Con entidades vinculadas	Total						
12,9	5,4	18,3	-4,0	4,4	0,0	-0,5	205,0	0,0

Barbados

Presencia de Repsol en Barbados

La principal actividad del grupo en Barbados es la actividad holding. Estas entidades tienen intereses en actividades productivas a través de sucursales de Malasia y actividades de exploración y producción en Vietnam. La actividad de seguros se encuentra en una situación de *run-off* (inactiva) y se limita exclusivamente a la gestión de riesgos surgidos en años anteriores. Las pérdidas en esta jurisdicción se deben al pago de un siniestro.

Entidades que forman el perímetro del Informe País por País.

Principales actividades

Fortuna International Petroleum Corporation
Actividad holding
Oleum Insurance Company Ltd.
Reaseguro (inactivo/run-off)
Repsol Oil&Gas Malaysia (PM3) Ltd.
Fabricación o Producción (Negocios Upstream)
Repsol Oil&Gas Malaysia Ltd.
Fabricación o Producción (Negocios Upstream)
Talisman Vietnam Ltd.
Fabricación o Producción (Negocios Upstream)

UPSTREAM
REASEGURO
HOLDING

Sin empleados

15M€
ingresos

Tipo impositivo nominal	2,5%
Tipo impositivo efectivo	-
TIE Promedio 2016-2018	-

M€			(-pérdidas)	(-ingreso)	(-devolución)	(-pérdidas)		
INGRESOS			Resultado antes del Impuesto sobre beneficios	Impuesto sobre beneficios devengado	Impuesto sobre beneficios pagado	Capital declarado	Resultados no distribuidos	Activos tangibles
Con terceros	Con entidades vinculadas	Total						
0,0	15,4	15,4	-76,4	0,1	0,9	408,0	520,9	0,0

Reino Unido

Presencia de Repsol en Reino Unido

Los ingresos en Reino Unido no son muy significativos debido a que la principal actividad de sus entidades es la actividad holding. En esta jurisdicción no se reporta cifra de impuestos sobre beneficios devengado porque las operaciones son muy limitadas y no fueron activadas las pérdidas operativas netas. Dada la naturaleza de las actividades desarrolladas en esta jurisdicción, no se requiere una cifra significativa ni de activos ni de empleados.

La principal actividad del Grupo Repsol en el Reino Unido es la actividad de *Upstream* desarrollada por Repsol Sinopec Resources UK Ltd., un negocio conjunto en el que a la participación del 51% del Grupo Repsol se suma la participación de Addax Petroleum UK Limited, una subsidiaria de Grupo Sinopec, del 49%. Las principales actividades de Repsol Sinopec Resources UK Ltd. son la exploración y explotación de hidrocarburos en el Mar del Norte. En la medida en que las entidades que consolidan por puesta en equivalencia no forman parte, conforme al criterio de la OCDE, del perímetro del Informe País por País, los datos reportados en Reino Unido no incluyen información del negocio conjunto. Para obtener información y datos de sobre el negocio conjunto, consúltese nuestro Informe de Contribución Fiscal 2019.

Entidades que forman el perímetro del Informe País por País.

Principales actividades

(A continuación, las principales entidades; nos remitimos al anexo que incluye todas entidades constituidas en Reino Unido)

Repsol UK, Ltd.
Servicios de administración, Gestión o de Apoyo
 Paladin Resources Ltd.
Actividad holding
 Rift Oil, Ltd.
Actividad holding
 Talisman (Jambi Merang), Ltd.
Fabricación o Producción (Negocios Upstream)
 Talisman Colombia Holdco Ltd.
Actividad holding
 (...)

M€			(-pérdidas)	(-ingreso)	(-devolución)	(-pérdidas)		
Con terceros	Con entidades vinculadas	Total	Resultado antes del Impuesto sobre beneficios	Impuesto sobre beneficios devengado	Impuesto sobre beneficios pagado	Capital declarado	Resultados no distribuidos	Activos tangibles
9,6	2,2	11,8	-0,6	0,0	0,0	253,6	-173,9	0,0

Brasil

Presencia de Repsol en Brasil

Conforme al perímetro del Informe País por País, las principales actividades desarrolladas en Brasil están relacionadas con el negocio de *Downstream*. La entidad que percibe prácticamente la totalidad de los ingresos reportados en esta jurisdicción es una empresa *start-up*, que ha iniciado la comercialización de lubricantes en el país, lo que explica sus pérdidas antes de impuestos y la ausencia de pago de impuestos.

La principal actividad del Grupo Repsol en Brasil es la actividad de *Upstream* desarrollada por el Grupo Repsol Sinopec Brasil (que incluye Repsol Sinopec Brasil, S.A. y sus filiales), en las que Repsol, S.A. tiene una participación del 60%. Las principales actividades de Repsol Sinopec Brasil, S.A. son la exploración y producción de hidrocarburos, la importación y exportación de hidrocarburos y productos derivados, almacenamiento, distribución y venta de petróleo, derivados del petróleo y gas natural, así como la prestación de servicios relacionados con dichas actividades. Sus operaciones se realizan fundamentalmente en Brasil. En la medida en que las entidades que consolidan por puesta en equivalencia no forman parte, conforme al criterio de la OCDE, del perímetro del Informe País por País, los datos reportados en Brasil no incluyen información del negocio conjunto. Para obtener información y datos de sobre el negocio conjunto, consúltese nuestro Informe de Contribución Fiscal 2019.

Entidades que forman el perímetro del Informe País por País.

Principales actividades

Repsol Lubrificantes e Especialidades Brasil Participações, Ltda.
Fabricación o Producción /Sales, Comercialización o Distribución
 Repsol Exploração Brasil, Ltda.
Servicios de administración, Gestión o de Apoyo

M€			(-pérdidas)	(-ingreso)	(-devolución)	(-pérdidas)		
Con terceros	Con entidades vinculadas	Total	Resultado antes del Impuesto sobre beneficios	Impuesto sobre beneficios devengado	Impuesto sobre beneficios pagado	Capital declarado	Resultados no distribuidos	Activos tangibles
6,2	0,1	6,3	-3,6	-0,3	0,0	38,5	-1,4	0,3



UPSTREAM
HOLDING
SERVICIOS INTRAGRUPPO

17
empleados

12M€
ingresos

Tipo impositivo nominal 19/40%*

Tipo impositivo efectivo -

TIE Promedio 2016-2018 -

* En general, el tipo impositivo nominal es del 19%; sin embargo, las actividades de Oil&Gas tributan al 40%



DOWNSTREAM

6
empleados

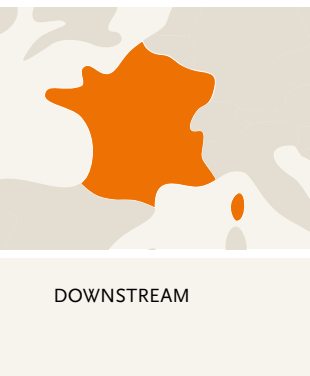
6M€
ingresos

Tipo impositivo nominal 34%

Tipo impositivo efectivo 0%

TIE Promedio 2016-2018 16%

Francia



DOWNSTREAM

Presencia de Repsol en Francia

Las principales actividades en Francia son desarrolladas a través de dos sucursales de entidades españolas que prestan servicios comerciales y de promoción de ventas a sus matrices con el fin de vender sus productos (lubricantes y petroquímicos) en el mercado local.

El TIE del Grupo Repsol en Francia está alineado con el tipo nominal. La estrategia del Grupo Repsol centrada en el incremento de la presencia internacional en el *Downstream* llevó a la constitución de una nueva compañía en 2018 en Francia: Repsol Marketing France, S.A.S.U., con el fin de llevar a cabo la promoción de ventas de GLP y combustibles.

Entidades que forman el perímetro del Informe País por País.

Principales actividades

Repsol Química, S.A. - sucursal de una entidad española
Prospección de mercado y promoción de ventas

Repsol Lubricantes y Especialidades, S.A. - sucursal de una entidad española
Prospección de mercado y promoción de ventas

Repsol Marketing Francia, S.A.S.U.
Prospección de mercado y promoción de ventas


17
empleados

6M€
ingresos

Tipo impositivo nominal	33.3%
Tipo impositivo efectivo	33%
TIE Promedio 2016-2018	34%

M€			(-pérdidas)	(-ingreso)	(-devolución)	(pérdidas)		
INGRESOS								
Con terceros	Con entidades vinculadas	Total	Resultado antes del Impuesto sobre beneficios	Impuesto sobre beneficios devengado	Impuesto sobre beneficios pagado	Capital declarado	Resultados no distribuidos	Activos tangibles
0,0	5,7	5,7	2,4	0,8	0,9	0,1	0,0	0,0

Papúa Nueva Guinea



UPSTREAM

Presencia de Repsol en Papúa Nueva Guinea

Hemos estado operando en Papúa Nueva Guinea desde 2015 a través de nuestro negocio de *Upstream*. Tenemos derechos mineros sobre 9 bloques en Papúa Nueva Guinea: cuatro bloques de exploración con una superficie neta de 7,418 km² y cinco bloques de desarrollo con una superficie neta de 1.303 km².

Las entidades en esta jurisdicción realizan actividades puramente exploratorias, sin desarrollo ni producción, lo que explica las pérdidas operativas y otros datos reportados.

Entidades que forman el perímetro del Informe País por País.

Principales actividades

Repsol Oil&Gas Niugini Kimu Beta Ltd.
Fabricación o Producción (Negocios Upstream)

Repsol Oil&Gas Niugini Ltd.
Fabricación o Producción (Negocios Upstream)

Repsol Oil&Gas Niugini Kimu Alpha Pty, Ltd. - EP de una entidad australiana
Fabricación o Producción (Negocios Upstream)

Repsol Oil&Gas Niugini Pty Ltd. - EP de una entidad australiana
Fabricación o Producción (Negocios Upstream)

Foreland Oil Ltd. - EP de una entidad inglesa
Fabricación o Producción (Negocios Upstream)

1
employee

5M€
ingresos

Tipo impositivo nominal	45/30%
Tipo impositivo efectivo	-
TIE Promedio 2016-2018	-

M€			(-pérdidas)	(-ingreso)	(-devolución)	(pérdidas)		
INGRESOS								
Con terceros	Con entidades vinculadas	Total	Resultado antes del Impuesto sobre beneficios	Impuesto sobre beneficios devengado	Impuesto sobre beneficios pagado	Capital declarado	Resultados no distribuidos	Activos tangibles
4,6	0,0	4,6	-19,1	0,0	0,0	312,0	-252,7	74,7

Australia

Presencia de Repsol en Australia

Hemos estado operando en Australia desde 2015 a través de nuestro negocio *Upstream* con derechos mineros sobre un bloque en desarrollo con una superficie neta de 21 km². Sin embargo, las actividades cesaron en 2017.

Los ingresos reportados se deben a las implicaciones contables a nivel consolidado de la baja de los activos *Upstream*, que no tienen ningún impacto fiscal.

Entidades que forman el perímetro del Informe País por País.

Principales actividades

Repsol Exploración Australia Pty, Ltd.
Inactiva

Repsol Oil&Gas Papua Petroleum Pty, Ltd.
Actividad holding

Repsol Oil&Gas Australasia Pty Ltd.
Servicios de administración, Gestión o de Apoyo

Repsol Oil&Gas Niugini Kimu Alpha Pty Ltd.
Fabricación o Producción (Negocios Upstream)

Repsol Oil&Gas Niugini Pty Ltd.
Fabricación o Producción (Negocios Upstream)

Repsol Oil&Gas Australia (JPDA 06-105) Pty Ltd.
Fabricación o Producción (Negocios Upstream)

Repsol Oil&Gas Vietnam 07/03 Pty. Ltd.
Fabricación o Producción (Negocios Upstream)



UPSTREAM
HOLDING

1
empleado

4M€
ingresos

Tipo impositivo nominal **30%**

Tipo impositivo efectivo -

TIE Promedio 2016-2018 -

M€			(-pérdidas)	(-ingreso)	(-devolución)	(-pérdidas)		
INGRESOS								
Con terceros	Con entidades vinculadas	Total	Resultado antes del Impuesto sobre beneficios	Impuesto sobre beneficios devengado	Impuesto sobre beneficios pagado	Capital declarado	Resultados no distribuidos	Activos tangibles
3,6	0,0	3,6	0,4	0,0	0,0	1.129,2	-987,3	0,0

Irak

Presencia de Repsol en Irak

Irak es una jurisdicción donde solo se realizan actividades de *Upstream*. Repsol posee los derechos mineros sobre dos bloques en desarrollo, que cubren una superficie neta de 399 km².

Los ingresos se explican por la compensación recibida como consecuencia del pago de una prima de seguro.

Las entidades en esta jurisdicción realizan solo actividades de desarrollo sin que exista producción, lo que explica sus datos.

Entidades que forman el perímetro del Informe País por País.

Principales actividades

Repsol Oriente Medio, S.A. - EP de una entidad española
Inactiva

Talisman (Block K 39) B.V. - EP de una entidad holandesa
Fabricación o Producción (Negocios Upstream)

Talisman (Block K 44) B.V. - EP de una entidad holandesa
Fabricación o Producción (Negocios Upstream)

Talisman (Block K9) B.V. - EP de una entidad holandesa
Inactiva



UPSTREAM

6
empleados

3M€
ingresos


Tipo impositivo nominal **15/40%**

Tipo impositivo efectivo -

TIE Promedio 2016-2018 -

M€			(-pérdidas)	(-ingreso)	(-devolución)	(-pérdidas)		
INGRESOS								
Con terceros	Con entidades vinculadas	Total	Resultado antes del Impuesto sobre beneficios	Impuesto sobre beneficios devengado	Impuesto sobre beneficios pagado	Capital declarado	Resultados no distribuidos	Activos tangibles
3,0	0,0	3,0	-1,1	0,0	0,0	0,0	-759,8	0,1

Rumanía



Presencia de Repsol en Rumanía

Rumanía es una jurisdicción donde solo se realizan actividades de *Upstream*. En particular, las entidades de esta jurisdicción están involucradas en actividades puramente exploratorias sin llevar a cabo actividades de desarrollo ni producción. En julio de 2018, las entidades de esta jurisdicción decidieron suspender sus actividades en el país.

Entidades que forman el perímetro del Informe País por País.

Principales actividades


Repsol Baicoi, S.R.L.
Inactiva
Repsol Pitesti, S.R.L.
Inactiva
Repsol Targoviste, S.R.L.
Inactiva
Repsol Targu Jiu, S.R.L.
Inactiva

Sin empleados

2M€
ingresos

Tipo impositivo nominal	16%
Tipo impositivo efectivo	-
TIE Promedio 2016-2018	-

M€			(-pérdidas)	(-ingreso)	(-devolución)	(-pérdidas)		
INGRESOS								
Con terceros	Con entidades vinculadas	Total	Resultado antes del Impuesto sobre beneficios	Impuesto sobre beneficios devengado	Impuesto sobre beneficios pagado	Capital declarado	Resultados no distribuidos	Activos tangibles
2,5	0,0	2,5	-99,4	0,0	0,0	108,1	-18,1	0,0



Angola

Presencia de Repsol en Angola

Angola es una jurisdicción donde solo se realizan actividades de *Upstream*. La entidad ubicada en esta jurisdicción realiza actividades puramente exploratorias, sin llevar a cabo actividades de desarrollo ni producción, lo que explica las pérdidas operativas y otros datos reportados.

El grupo cuenta en Angola con dos entidades inactivas que realizaron actividades de *Upstream* en el pasado.

Los ingresos reportados se deben a las implicaciones contables a nivel consolidado de la baja de los activos *Upstream*, que no tiene ningún impacto fiscal.

Entidades que forman el perímetro del Informe País por País.

Principales actividades

Repsol Angola 22 B.V. - EP de una entidad holandesa *Fabricación o Producción (Negocios Upstream)*
Repsol Angola 35 B.V. - EP de una entidad holandesa *Inactiva*
Repsol Angola 37 B.V. - EP de una entidad holandesa *Inactiva*

8
empleados

2M€
ingresos

Tipo impositivo nominal	35%
Tipo impositivo efectivo	-
TIE Promedio 2016-2018	-

M€			(-pérdidas)	(-ingreso)	(-devolución)	(-pérdidas)		
INGRESOS								
Con terceros	Con entidades vinculadas	Total	Resultado antes del Impuesto sobre beneficios	Impuesto sobre beneficios devengado	Impuesto sobre beneficios pagado	Capital declarado	Resultados no distribuidos	Activos tangibles
1,7	0,0	1,7	-41,0	0,0	0,0	0,0	-662,4	3,5

Trinidad y Tobago

Presencia de Repsol en Trinidad y Tobago

Conforme al perímetro del Informe País por País, los ingresos con entidades vinculadas son generados por los servicios intragrupo prestados. No se pagaron ni devengaron impuestos debido a las actividades puramente exploratorias desarrolladas en esta jurisdicción.

La actividad principal del Grupo Repsol en Trinidad y Tobago es la actividad de *Upstream* realizada junto con BP en BPTT, en el que Repsol, S.A. tiene una participación del 30% con cuatro bloques de off-shore de producción/desarrollo. Además, en 2017 hallamos en este país el mayor descubrimiento en volumen de gas de los últimos seis años, gracias al cual se estiman unos recursos de unos 2 billones de pies cúbicos de gas.

En diciembre de 2018 se han aprobado dos nuevos desarrollos para bloques productivos de gas ya existentes. En la medida en que las entidades que consolidan por puesta en equivalencia no forman parte, conforme al criterio de la OCDE, del perímetro del Informe País por País, los datos reportados en Trinidad y Tobago no incluyen información del negocio conjunto. Para obtener información y datos de sobre el negocio conjunto, consúltese nuestro Informe de Contribución Fiscal 2019.

Entidades que forman el perímetro del Informe País por País.

Principales actividades

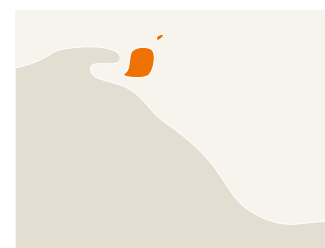
Repsol Angostura, Ltd.

Fabricación o Producción (Negocios Upstream)

Repsol Exploración Tobago, S.A. -

EP de una entidad española

Fabricación o Producción (Negocios Upstream)



UPSTREAM
SERVICIOS INTRAGRUPPO

10
empleados

2M€
ingresos

Tipo impositivo nominal	57%
Tipo impositivo efectivo	-
TIE Promedio 2016-2018	-

M€			(-pérdidas)	(-ingreso)	(-devolución)	(-pérdidas)		
INGRESOS								
Con terceros	Con entidades vinculadas	Total	Resultado antes del Impuesto sobre beneficios	Impuesto sobre beneficios devengado	Impuesto sobre beneficios pagado	Capital declarado	Resultados no distribuidos	Activos tangibles
0,1	1,9	2,0	-2,0	0,0	0,0	33,3	-30,3	17,2

Alemania

Presencia de Repsol en Alemania

La única actividad desarrollada en Alemania es la prestación de servicios comerciales y de promoción de ventas destinada a la venta de productos petroquímicos y lubricantes de entidades vinculadas españolas a través de agentes locales en Alemania.

El TIE del Grupo Repsol en Alemania está alineado con el tipo nominal de la jurisdicción.

Entidades que forman el perímetro del Informe País por País.

Principales actividades

Repsol Chemie Deutschland, GmbH

Prospección de mercado y captación de clientes



DOWNSTREAM

3
empleados

2M€
ingresos

Tipo impositivo nominal	23/33%
Tipo impositivo efectivo	32%
TIE Promedio 2016-2018	32%

M€			(-pérdidas)	(-ingreso)	(-devolución)	(-pérdidas)		
INGRESOS								
Con terceros	Con entidades vinculadas	Total	Resultado antes del Impuesto sobre beneficios	Impuesto sobre beneficios devengado	Impuesto sobre beneficios pagado	Capital declarado	Resultados no distribuidos	Activos tangibles
0,1	2,0	2,1	1,5	0,5	0,6	0,1	0,6	0,0

Rusia

Presencia de Repsol en Rusia

Nuestras operaciones en Rusia se han centrado en el *Upstream* desde 2010. Las principales actividades realizadas por nuestras entidades en Rusia son la prestación de servicios intragrupo y la actividad puramente exploratoria, sin llevar a cabo actividades de desarrollo ni producción. Los ingresos con entidades vinculadas son generados por los servicios intragrupo prestados localmente. No se pagó ni devengó impuesto debido a la naturaleza puramente exploratoria de la actividad de una de las entidades.

La actividad principal del Grupo Repsol en Rusia es la actividad *Upstream* realizada a través de una sociedad conjunta (AR Oil and Gas B.V. o AROG) con la empresa Alliance (que se fusionó con la empresa NNK en 2014). La participación de Repsol es del 49%. Los principales activos incluyen dos importantes campos de gas: Syskonsyninskoye, que se puso en producción a finales de febrero de 2013, y Yuzhno-Khadryakhinskoye, que está en la fase final de evaluación. También Repsol y la empresa rusa Gazprom Neft gestionan de forma conjunta Eurotek Yugra, propietaria de siete licencias en la región de Siberia Occidental.

En la medida en que las entidades que consolidan por puesta en equivalencia no forman parte, conforme al criterio de la OCDE, del perímetro del Informe País por País, los datos reportados en Rusia no incluyen información del negocio conjunto. Para obtener información y datos de sobre el negocio conjunto, consúltese nuestro Informe de Contribución Fiscal 2019.

Entidades que forman el perímetro del Informe País por País.

Principales actividades

Repsol E&P Eurasia LLC.

Fabricación o Producción (Negocios Upstream)

Repsol Exploración S.A.- sucursal de una entidad española
Servicios de administración, Gestión o de Apoyo



UPSTREAM
SERVICIOS INTRAGRUPO
LOCALES

58
empleados

1M€
ingresos

Tipo impositivo nominal	20%
Tipo impositivo efectivo	-
TIE Promedio 2016-2018	-

		M€	(-pérdidas)	(-ingreso)	(-devolución)	(-pérdidas)		
INGRESOS								
Con terceros	Con entidades vinculadas	Total	Resultado antes del Impuesto sobre beneficios	Impuesto sobre beneficios devengado	Impuesto sobre beneficios pagado	Capital declarado	Resultados no distribuidos	Activos tangibles
0,7	0,6	1,3	-15,4	0,0	0,1	5,2	-15,6	0,0

Suiza

Presencia de Repsol en Suiza

Nuestra presencia en Suiza se limita a una entidad prestadora de servicios de gestión de expatriados. La actividad de *Upstream* requiere contar con empleados altamente calificados (principalmente perforadores, ingenieros de pozos), en proyectos presentes y futuros, con plena disponibilidad para ser asignados internacionalmente. Estos empleados tienen una relación laboral con nuestra empresa suiza, debido a la flexibilidad laboral local y al régimen de Seguridad Social, aunque sus costes son asumidos por las entidades para las que trabajan.

Dada la naturaleza de las actividades realizadas en esta jurisdicción, no son requeridos ni activos ni un número significativo de empleados.

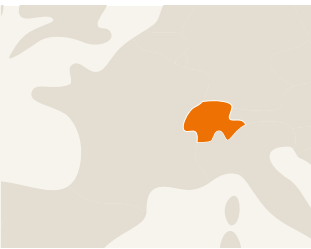
El TIE del Grupo Repsol en Suiza está alineado con el tipo nominal de la jurisdicción.

Entidades que forman el perímetro del Informe País por País.

Principales actividades

Repsol Exploration Advanced Services, A.G.

Servicios de administración, Gestión o de Apoyo



SERVICIOS INTRAGRUPO

3
empleados

1M€
ingresos

Tipo impositivo nominal	25%
Tipo impositivo efectivo	24%
TIE Promedio 2016-2018	-

		M€	(-pérdidas)	(-ingreso)	(-devolución)	(-pérdidas)		
INGRESOS								
Con terceros	Con entidades vinculadas	Total	Resultado antes del Impuesto sobre beneficios	Impuesto sobre beneficios devengado	Impuesto sobre beneficios pagado	Capital declarado	Resultados no distribuidos	Activos tangibles
0,0	1,3	1,3	0,0	0,0	0,0	0,0	0,0	0,0

Namibia


Presencia de Repsol en Namibia

La entidad ubicada en esta jurisdicción es una entidad inactiva, lo que explica sus datos. En el pasado, solo se realizaban actividades exploratorias.

Entidades que forman el perímetro del Informe País por País.

Principales actividades

Repsol Exploration Namibia Pty, Ltd.
Inactiva



UPSTREAM

Sin empleados

1 M€
ingresos

M€			(-pérdidas)	(-ingreso)	(-devolución)	(-pérdidas)		
INGRESOS								
Con terceros	Con entidades vinculadas	Total	Resultado antes del Impuesto sobre beneficios	Impuesto sobre beneficios devengado	Impuesto sobre beneficios pagado	Capital declarado	Resultados no distribuidos	Activos tangibles
1,2	0,0	1,2	0,0	0,0	0,0	0,0	-73,9	0,0

Tipo impositivo nominal	35%
Tipo impositivo efectivo	-
TIE Promedio 2016-2018	-

Aruba

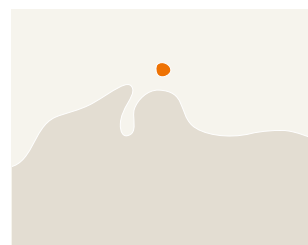
Presencia de Repsol en Aruba

La entidad ubicada en esta jurisdicción realiza actividades puramente exploratorias, sin llevar a cabo actividades de desarrollo ni producción, lo que explica las pérdidas operativas y demás datos reportados.

Entidades que forman el perímetro del Informe País por País.

Principales actividades

Repsol Aruba, B.V. - EP de una entidad holandesa
Fabricación o Producción (Negocios Upstream)



UPSTREAM

1
empleado

1 M€
ingresos

M€			(-pérdidas)	(-ingreso)	(-devolución)	(-pérdidas)		
INGRESOS								
Con terceros	Con entidades vinculadas	Total	Resultado antes del Impuesto sobre beneficios	Impuesto sobre beneficios devengado	Impuesto sobre beneficios pagado	Capital declarado	Resultados no distribuidos	Activos tangibles
1,1	0,0	1,1	-11,0	0,0	0,0	0,0	0,0	0,8

Tipo impositivo nominal	25%
Tipo impositivo efectivo	-
TIE Promedio 2016-2018	-

Marruecos

Presencia de Repsol en Marruecos

Repsol ha estado en Marruecos desde 2010 a través del negocio de *Upstream*. Actualmente contamos con un 75% de participación en el bloque Ghrab Offshore Sud (situado en la cuenca Rharb-Prerif), que tiene una superficie neta de 7.026 km².

Las entidades ubicadas en esta jurisdicción desarrollan actividades puramente exploratorias, sin llevar a cabo actividades de desarrollo ni producción, lo que explica las pérdidas operativas y demás datos reportados.

Entidades que forman el perímetro del Informe País por País.

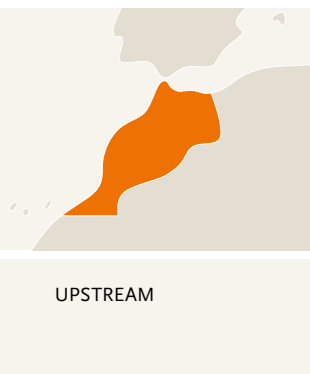
Principales actividades

Repsol Exploración Atlas, S.A. - EP de una entidad española
Inactiva

Repsol Exploración Gharb, S.A. - EP de una entidad española
Fabricación o Producción (Negocios Upstream)

Repsol Exploración, S.A.- EP de una entidad española
Inactiva

Repsol Exploración Tanfit, S.A. - EP de una entidad española
Fabricación o Producción (Negocios Upstream)



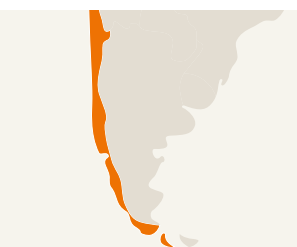
UPSTREAM

1
empleado

0M€
ingresos

Tipo impositivo nominal	31%
Tipo impositivo efectivo	-
TIE Promedio 2016-2018	-

M€			(-pérdidas)	(-ingreso)	(-devolución)	(-pérdidas)		
INGRESOS								
Con terceros	Con entidades vinculadas	Total	Resultado antes del Impuesto sobre beneficios	Impuesto sobre beneficios devengado	Impuesto sobre beneficios pagado	Capital declarado	Resultados no distribuidos	Activos tangibles
0,3	0,0	0,3	-16,1	0,0	0,0	0,0	0,0	0,1



DOWNSTREAM

Chile

Presencia de Repsol en Chile

Entidad inactiva, lo que explica los datos reportados. En el pasado, solo se desarrollaban actividades de *Downstream*.

Entidades que forman el perímetro del Informe País por País.

Principales actividades

Repsol Chile, S.A.
Inactiva

Sin empleados

0M€
ingresos

Tipo impositivo nominal	25%
Tipo impositivo efectivo	-
TIE Promedio 2016-2018	-

M€			(-pérdidas)	(-ingreso)	(-devolución)	(-pérdidas)		
INGRESOS								
Con terceros	Con entidades vinculadas	Total	Resultado antes del Impuesto sobre beneficios	Impuesto sobre beneficios devengado	Impuesto sobre beneficios pagado	Capital declarado	Resultados no distribuidos	Activos tangibles
0,1	0,0	0,1	0,0	0,0	0,0	2,2	0,0	2,2

Bermudas

Presencia de Repsol en Bermudas

La actividad de reaseguramiento en Bermudas está en situación de *run-off* (inactiva) lo que explica los datos reportados.

Entidades que forman el perímetro del Informe País por País.

Principales actividades

Greenstone Assurance Ltd.
Reaseguro (inactiva / run-off)

M€			(-pérdidas)	(-ingreso)	(-devolución)	(-pérdidas)		
Con terceros	Con entidades vinculadas	Total	Resultado antes del Impuesto sobre beneficios	Impuesto sobre beneficios devengado	Impuesto sobre beneficios pagado	Capital declarado	Resultados no distribuidos	Activos tangibles
0,0	0,0	0,0	0,2	0,0	0,0	0,4	-0,1	0,0

Bulgaria

Presencia de Repsol en Bulgaria

Repsol está presente en Bulgaria desde 2012, centrado en el negocio de *Upstream*. En 2018 le fue otorgado a Repsol el bloque 1-14 Khan Kubrat a través de una ronda de licitación, un bloque exploratorio off-shore en la cuenca de Western Black Sea, en el que Repsol tiene un 20% de la participación en el bloque.

Las entidades ubicadas en esta jurisdicción desarrollan actividades puramente exploratorias sin llevar a cabo actividades de desarrollo ni producción, lo que explica las pérdidas operativas y demás datos reportados.

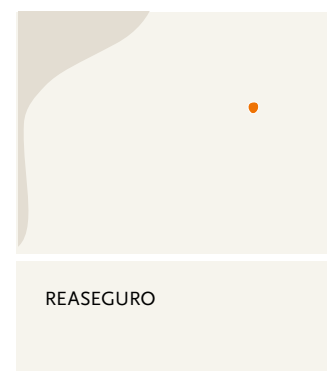
Entidades que forman el perímetro del Informe País por País.

Principales actividades

Repsol Bulgaria, B.V. - EP de una entidad holandesa
Fabricación o Producción (Negocios Upstream)

Repsol Bulgaria Khan Kubrat, S.A. - EP de una entidad española
Fabricación o Producción (Negocios Upstream)


M€			(-pérdidas)	(-ingreso)	(-devolución)	(-pérdidas)		
Con terceros	Con entidades vinculadas	Total	Resultado antes del Impuesto sobre beneficios	Impuesto sobre beneficios devengado	Impuesto sobre beneficios pagado	Capital declarado	Resultados no distribuidos	Activos tangibles
0,0	0,0	0,0	-37,6	0,0	0,0	0,0	0,0	0,1



1 empleado

0M€ ingresos

Tipo impositivo nominal	0%
Tipo impositivo efectivo	-
TIE Promedio 2016-2018	-



Sin empleados

0M€ ingresos

Tipo impositivo nominal	10%
Tipo impositivo efectivo	-
TIE Promedio 2016-2018	-

Guinea

Presencia de Repsol en Guinea

Las entidades ubicadas en esta jurisdicción son inactivas, lo que explica los datos reportados. En el pasado, solo se realizaban actividades de exploración.

Entidades que forman el perímetro del Informe País por País.

Principales actividades

Repsol Exploracion Guinea, S.A. -
Block C- EP de una entidad española
Inactiva

Repsol Exploracion Guinea, S.A. -
Block K- EP de una entidad española
Inactiva

UPSTREAM

Sin empleados

0M€
ingresos

Tipo impositivo nominal	25%
Tipo impositivo efectivo	-
TIE Promedio 2016-2018	-

M€			(-pérdidas)	(-ingreso)	(-devolución)	(-pérdidas)		
INGRESOS								
Con terceros	Con entidades vinculadas	Total	Resultado antes del Impuesto sobre beneficios	Impuesto sobre beneficios devengado	Impuesto sobre beneficios pagado	Capital declarado	Resultados no distribuidos	Activos tangibles
0,0	0,0	0,0	0,0	0,0	0,0	0,0	0,0	0,0

Kazajistán

Presencia de Repsol en Kazajistán

Entidades inactivas, lo que explica los datos reportados. En el pasado, solo se realizaban actividades de exploración.

Entidades que forman el perímetro del Informe País por País.

Principales actividades

Repsol Exploración Kazakhstán, S.A. -
sucursal de una entidad española
Inactiva

UPSTREAM

Sin empleados

0M€
ingresos

Tipo impositivo nominal	20%
Tipo impositivo efectivo	-
TIE Promedio 2016-2018	-

M€			(-pérdidas)	(-ingreso)	(-devolución)	(-pérdidas)		
INGRESOS								
Con terceros	Con entidades vinculadas	Total	Resultado antes del Impuesto sobre beneficios	Impuesto sobre beneficios devengado	Impuesto sobre beneficios pagado	Capital declarado	Resultados no distribuidos	Activos tangibles
0,0	0,0	0,0	0,0	0,0	0,0	0,0	-0,2	0,0

Timor Leste

Presencia de Repsol en Timor Leste

Timor Leste es una jurisdicción donde solo se desarrollan actividades de *Upstream*. Tras actividades productivas de *Upstream* en años anteriores, en 2018 la entidad está analizando el redesarrollo del activo. La cifra reportada como impuesto pagado está relacionada con una devolución de impuestos derivada de impuestos pagados en años anteriores.

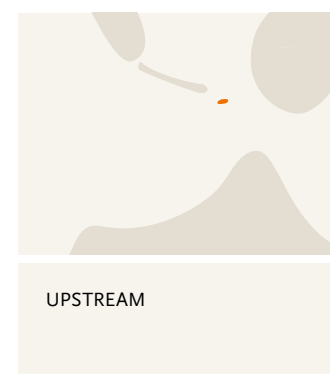
Entidades que forman el perímetro del Informe País por País.

Principales actividades

Repsol Oil&Gas Australia (JPDA 06-105) Pty Ltd. - EP de una entidad australiana

Fabricación o Producción (Negocios Upstream)

M€			(-pérdidas)	(-ingreso)	(-devolución)	(-pérdidas)		
INGRESOS								
Con terceros	Con entidades vinculadas	Total	Resultado antes del Impuesto sobre beneficios	Impuesto sobre beneficios devengado	Impuesto sobre beneficios pagado	Capital declarado	Resultados no distribuidos	Activos tangibles
0,0	0,0	0,0	0,0	0,0	-26,3	0,0	0,0	0,0



UPSTREAM

Sin empleados

0M€
ingresos

Tipo impositivo nominal	30%
Tipo impositivo efectivo	-
TIE Promedio 2016-2018	-

Irlanda

Presencia de Repsol en Irlanda

La entidad ubicada en esta jurisdicción realiza actividades puramente exploratorias, sin llevar a cabo actividades de desarrollo ni producción, lo que explica las pérdidas operativas y demás datos reportados.


Entidades que forman el perímetro del Informe País por País.

Principales actividades

Repsol Exploración Irlanda S.A. - EP de una entidad española

Fabricación o Producción (Negocios Upstream)

M€			(-pérdidas)	(-ingreso)	(-devolución)	(-pérdidas)		
INGRESOS								
Con terceros	Con entidades vinculadas	Total	Resultado antes del Impuesto sobre beneficios	Impuesto sobre beneficios devengado	Impuesto sobre beneficios pagado	Capital declarado	Resultados no distribuidos	Activos tangibles
0,0	0,0	0,0	0,0	0,0	0,0	0,0	0,0	0,0



UPSTREAM

Sin empleados

0M€
ingresos

Tipo impositivo nominal	25%
Tipo impositivo efectivo	-
TIE Promedio 2016-2018	-

Liberia

Presencia de Repsol en Liberia

A finales del año 2018, las entidades ubicadas en esta jurisdicción eran inactivas, lo que explica los datos reportados. En el pasado, solo se llevaban a cabo actividades de exploración.

Ambas entidades fueron liquidadas en 2019.

Entidades que forman el perímetro del Informe País por País.

Principales actividades

Repsol Exploración Liberia, B.V. - EP de una entidad holandesa

Inactiva

Repsol Exploración Liberia LB-10, B.V. - EP de una entidad holandesa

Inactiva

UPSTREAM

Sin empleados

0M€
ingresos

Tipo impositivo nominal	30%
Tipo impositivo efectivo	-
TIE Promedio 2016-2018	-

M€			(-pérdidas)	(-ingreso)	(-devolución)	(-pérdidas)		
INGRESOS								
Con terceros	Con entidades vinculadas	Total	Resultado antes del Impuesto sobre beneficios	Impuesto sobre beneficios devengado	Impuesto sobre beneficios pagado	Capital declarado	Resultados no distribuidos	Activos tangibles
0,0	0,0	0,0	0,0	0,3	0,0	0,0	0,0	0,0

Guyana

Presencia de Repsol en Guyana

Repsol está presente en Guyana desde 1997 desarrollando diferentes proyectos de *Upstream*, como la exploración y explotación de hidrocarburos a través del bloque Kanuku, que se encuentra en la región Alto Tucutu-Alto Esequibo.

La entidad ubicada en esta jurisdicción desarrolla actividades puramente exploratorias sin desarrollo ni producción, lo que explica las pérdidas operativas y otros datos reportados.

Entidades que forman el perímetro del Informe País por País.

Principales actividades

Repsol Exploración Guyana, S.A. - EP de una entidad española

Fabricación o Producción (Negocios Upstream)

UPSTREAM

1
empleado

0M€
ingresos

Tipo impositivo nominal	31%
Tipo impositivo efectivo	-
TIE Promedio 2016-2018	-

M€			(-pérdidas)	(-ingreso)	(-devolución)	(-pérdidas)		
INGRESOS								
Con terceros	Con entidades vinculadas	Total	Resultado antes del Impuesto sobre beneficios	Impuesto sobre beneficios devengado	Impuesto sobre beneficios pagado	Capital declarado	Resultados no distribuidos	Activos tangibles
-0,2	0,0	-0,2	-1,5	0,0	0,0	0,0	2,2	1,0

Grecia

Presencia de Repsol en Grecia

Grecia es una jurisdicción donde solo se realizan actividades de *Upstream*. Repsol está presente en Grecia desde 2017, donde disponemos de derechos exploratorios sobre dos bloques onshore que suman una superficie neta de 5,124 km². En 2017, anunciamos el acuerdo para operar los bloques exploratorios Ioannina y Aitoloakarnania, situados en la zona más occidental de la península balcánica, con una extensión conjunta total de 8,540 km². En 2018, nos adjudicaron el bloque de exploración offshore Ionian, en el que participamos con un 50% junto con la compañía nacional Hellenic. Esta adjudicación estaba a cierre de 2018 pendiente de ratificación por las autoridades del país.

Las entidades ubicadas en esta jurisdicción desarrollan actividades puramente exploratorias, sin llevar a cabo actividades de desarrollo ni producción, lo que explica las pérdidas operativas y demás datos reportados.


Entidades que forman el perímetro del Informe País por País.

Principales actividades

Repsol Exploración Ioannina, S.A. - EP de una entidad española
Fabricación o Producción (Negocios Upstream)

Repsol Exploración Aitoloakarnania, S.A. - EP de una entidad española
Fabricación o Producción (Negocios Upstream)

		M€	(-pérdidas)	(-ingreso)	(-devolución)			(-pérdidas)
INGRESOS								
Con terceros	Con entidades vinculadas	Total	Resultado antes del Impuesto sobre beneficios	Impuesto sobre beneficios devengado	Impuesto sobre beneficios pagado	Capital declarado	Resultados no distribuidos	Activos tangibles
-0,5	0,0	-0,5	-4,4	0,0	0,0	0,0	0,0	0,0



1
empleado

0M€
ingresos

Tipo impositivo nominal	25%
Tipo impositivo efectivo	-
TIE Promedio 2016-2018	-

Gabón

Presencia de Repsol en Gabón


Gabón es una jurisdicción donde solo se realizan actividades de *Upstream*. La entidad ubicada en esta jurisdicción realiza actividades puramente exploratorias, sin llevar a cabo actividades de desarrollo ni producción, lo que explica las pérdidas operativas y demás datos reportados. En mayo de 2018, Repsol Libreville informó al Ministro de Petróleo e Hidrocarburos sobre su decisión de no seguir con su actividad exploratoria en el país.

Entidades que forman el perímetro del Informe País por País.

Principales actividades

Repsol Libreville, S.A. avec A.G.
Fabricación o Producción (Negocios Upstream)

		M€	(-pérdidas)	(-ingreso)	(-devolución)			(-pérdidas)
INGRESOS								
Con terceros	Con entidades vinculadas	Total	Resultado antes del Impuesto sobre beneficios	Impuesto sobre beneficios devengado	Impuesto sobre beneficios pagado	Capital declarado	Resultados no distribuidos	Activos tangibles
-1,4	0,0	-1,4	-69,7	0,0	0,0	69,1	-38,8	0,0



1
empleado

-1M€
ingresos

Tipo impositivo nominal	35%
Tipo impositivo efectivo	-
TIE Promedio 2016-2018	-

Autoevaluación de contribución fiscal responsable

Hemos realizado una autoevaluación de nuestra contribución fiscal siguiendo el modelo de autodiagnóstico del "Termómetro de Responsabilidad Fiscal"¹.

Los resultados obtenidos pueden calificarse como adecuados, según la terminología del modelo.

Dimensiones	Ratio	Baremo de responsabilidad fiscal				
		REPSOL	adecuado	aceptable	mejorable	deficiente
Contribución tributaria global	1. Tipo impositivo efectivo (global media 2016-2018)	30%	>20%	15% - 20%	10% - 15%	<10%
	2. Tipo efectivo como porcentaje del nominal (global, media 2016-2018)	91%	>90%	75% - 90%	50% - 75%	<50%
Localización de beneficios en territorios controvertidos	3. Facturación (territorios controvertidos / total)	3%	0 - 10%	10% - 20%	20% - 30%	> 30%
	4. Beneficios (territorios controvertidos / total)	1%	0 - 10%	10% - 20%	20% - 30%	>30%
	5. Rentabilidad (territorios controvertidos / resto de países)	0,2	<1,5x	1,5x - 2x	2x - 3x	> 3x

1. Solo se han utilizado los principales indicadores cuantitativos del termómetro, con el fin de demostrar que no se está trasladando ningún beneficio a territorios controvertidos. El modelo completo del Termómetro, desarrollado por el grupo de trabajo "Alianza para la responsabilidad fiscal", conformada por ESADE (School of Law), IHE (Asociación de Inspectores de Hacienda del Estado), OXFAM Intermon y Sustentia, está disponible en www.oxfamintermon.org



Todas las entidades del informe País por País

Jurisdicción	Nombre de las compañías	Principales actividades
España	Arteche Garcia, S.L.	Ventas, Comercialización o Distribución
España	Asfalnor, S.A.	Inactiva
España	Asfaltos Españoles, S.A. - ASES	Fabricación o Producción
España	Benzirep Vall, S.L.	Arrendamiento de una estación de servicio de su propiedad
España	Campsa Estaciones de Servicio, S.A.	Ventas, Comercialización o Distribución
España	Repsol <i>Downstream</i> Internacional, S.A.	Actividad holding
España	Compañía Anónima de Revisiones y Servicios, S.A.	Arrendamiento de sus terrenos e instalaciones, compuestas por una Estación de Servicio y un túnel de lavado
España	Compañía Auxiliar de Remolcadores y Buques Especiales, S.A.	Prestación de servicios a entidades no vinculadas
España	Distribuidora de Petróleos, S.A.	Ventas, Comercialización o Distribución
España	Estación de Servicio Barajas, S.A.	Arrendamiento de instalaciones de estaciones de servicio
España	Estación de Servicio El Robledo, S.L.	Inactiva
España	Iberian Lube Base Oil Company, S.A.	Fabricación o Producción
España	Petróleos del Norte, S.A.	Fabricación o Producción
España	Petronor Innovación, S.L.	Investigación y Desarrollo
España	Polidux, S.A.	Fabricación o Producción
España	Repsol Butano, S.A.	Ventas, Comercialización o Distribución
España	Repsol Comercial de Productos Petrolíferos, S.A.	Ventas, Comercialización o Distribución
España	Repsol Directo, S.A.	Ventas, Comercialización o Distribución
España	Repsol Ecuador, S.A.	Fabricación o Producción (Negocios <i>Upstream</i>)
España	Repsol OCP de Ecuador, S.A.	Actividad holding
España	Repsol Suroriental Ecuador, S.A.	Fabricación o Producción (Negocios <i>Upstream</i>)
España	Repsol Eléctrica de Distribución, S.L.	Ventas, Comercialización o Distribución
España	Repsol Energy Ventures, S.A.	Actividad holding /Development of projects and investments in emerging areas
España	Repsol Exploración Argelia, S.A.	Fabricación o Producción (Negocios <i>Upstream</i>)
España	Repsol Exploración Atlas, S.A.	Fabricación o Producción (Negocios <i>Upstream</i>)
España	Repsol Exploración Boughezoul, S.A.	Fabricación o Producción (Negocios <i>Upstream</i>)
España	Repsol Exploración Caribe S.L.	Fabricación o Producción (Negocios <i>Upstream</i>)
España	Repsol Exploración Colombia, S.A.	Fabricación o Producción (Negocios <i>Upstream</i>)
España	Repsol Exploración Gharb, S.A.	Fabricación o Producción (Negocios <i>Upstream</i>)
España	Repsol Exploración Guinea, S.A.	Inactiva
España	Repsol Exploración Guyana, S.A.	Fabricación o Producción (Negocios <i>Upstream</i>)
España	Repsol Exploración Irlanda, S.A.	Fabricación o Producción (Negocios <i>Upstream</i>)
España	Repsol Exploración Kazakhstán, S.A.	Inactiva
España	Repsol Exploración Murzuq, S.A.	Fabricación o Producción (Negocios <i>Upstream</i>)
España	Repsol Exploración Perú, S.A.	Fabricación o Producción (Negocios <i>Upstream</i>)
España	Repsol Exploración Tanfit, S.L.	Fabricación o Producción (Negocios <i>Upstream</i>)
España	Repsol Exploración Tobago, S.A.	Fabricación o Producción (Negocios <i>Upstream</i>)
España	Repsol Exploración, S.A.	Fabricación o Producción (Negocios <i>Upstream</i>); Actividad holding
España	Repsol Gestión de Divisa, S.L.	Actividad financiera
España	Repsol Investigaciones Petrolíferas, S.A.	Fabricación o Producción (Negocios <i>Upstream</i>)

Jurisdicción	Nombre de las compañías	Principales actividades
España	Repsol LNG Holding, S.A.	Ventas, Comercialización o Distribución
España	Repsol Lubricantes y Especialidades, S.A.	Ventas, Comercialización o Distribución / Fabricación o Producción
España	Repsol Nuevas Energías, S.A.	Actividad holding
España	Repsol Oriente Medio, S.A.	Inactiva
España	Repsol Petróleo, S.A.	Fabricación o Producción
España	Repsol Química, S.A.	Ventas, Comercialización o Distribución / Fabricación o Producción
España	Repsol S.A.	Gestión de propiedad intelectual / Servicios de administración, Gestión o de Apoyo / Actividad holding / Investigación y Desarrollo
España	Repsol Servicios Colombia, S.A.	Servicios de administración, Gestión o de Apoyo
España	Repsol St. John LNG, S.L.	Inactiva
España	Repsol Tesorería y Gestión Financiera S.A.	Actividad financiera
España	Repsol Trading S.A.	Ventas, Comercialización o Distribución
España	Servicios de Seguridad Mancomunados, S.A.	Security (owner of a fire station)
España	Societat Catalana de Petrolis, S.A. -PETROCAT	Ventas, Comercialización o Distribución
España	Solgas Distribuidora de Gas, S.L.	Ventas, Comercialización o Distribución
España	Solred, S.A.	Gestión de medios de pago en estaciones de servicio
España	Energy Express, S.L.U.	Ventas, Comercialización o Distribución
España	Repsol Exploración Aitolokarnania, S.A.	Fabricación o Producción (Negocios <i>Upstream</i>)
España	Repsol Exploración Ioannina, S.A.	Fabricación o Producción (Negocios <i>Upstream</i>)
España	Repsol Bulgaria Khan Kubrat, S.A.	Fabricación o Producción (Negocios <i>Upstream</i>)
España	Repsol Exploración Jamaica, S.A.	Fabricación o Producción (Negocios <i>Upstream</i>)
España	Repsol Jambi Merang, S.L.	Fabricación o Producción (Negocios <i>Upstream</i>)
España	Valdesolar Hive, S.L.	Promoción, financiación, construcción y explotación de instalaciones de energías renovables
España	Viesgo Generación S.L.U.	Fabricación o Producción
España	Viesgo Comercializadora de Referencia S.L.U.	Ventas, Comercialización o Distribución
España	Viesgo Energía, S.L.U.	Ventas, Comercialización o Distribución
Perú	Grupo Repsol del Perú, S.A.C.	Servicios de administración, Gestión o de Apoyo
Perú	Refinería La Pampilla, S.A.	Fabricación o Producción
Perú	Repsol Comercial S.A.C.	Ventas, Comercialización o Distribución
Perú	Repsol Exploración Perú, S.A. - sucursal de una entidad española	Fabricación o Producción (Negocios <i>Upstream</i>)
Perú	Repsol Marketing, S.A.C.	Ventas, Comercialización o Distribución
Perú	Repsol Trading Perú, S.A.C.	Ventas, Comercialización o Distribución (actividad de trading)
Perú	Servicios y Operaciones de Perú S.A.C.	Inactiva
Perú	Puma Energy Perú, S.A.C.	Ventas, Comercialización o Distribución
Perú	Lote 103	Fabricación o Producción (Negocios <i>Upstream</i> - campos exploratorios)
Perú	Lote 56	Fabricación o Producción (Negocios <i>Upstream</i> - campos exploratorios)
Perú	Lote 57	Fabricación o Producción (Negocios <i>Upstream</i> - campos exploratorios)
Perú	Lote 88	Fabricación o Producción (Negocios <i>Upstream</i> - campos exploratorios)
Portugal	Repsol Portuguesa, S.A.	Ventas, Comercialización o Distribución
Portugal	Repsol Gas Portugal, S.A.	Ventas, Comercialización o Distribución

Jurisdicción	Nombre de las compañías	Principales actividades
Portugal	Repsol Company Of Portugal, Ltd.	Arrendamiento de activos logísticos en Portugal
Portugal	Repsol Directo, Lda.	Ventas, Comercialización o Distribución
Portugal	GESPOST - Gestão e Administração de Postos de Abastecimento, Unipessoal, Lda.	Ventas, Comercialización o Distribución
Portugal	Repsol Polímeros, S.A.	Ventas, Comercialización o Distribución / Fabricación o Producción
Portugal	Spelta Produtos Petrolíferos Unipessoal, Lda.	Servicios de administración, Gestión o de Apoyo
Singapur	Repsol Trading Singapore Pte., Ltd.	Ventas, Comercialización o Distribución (actividad de trading)
Singapur	Repsol Oil&Gas SEA Pte. Ltd.	Servicios de administración, Gestión o de Apoyo
Estados Unidos	Repsol E&P USA, Inc.	Fabricación o Producción
Estados Unidos	Repsol Energy North América Corporation	Ventas, Comercialización o Distribución
Estados Unidos	Repsol Louisiana Corporation	Inactiva
Estados Unidos	Repsol Offshore E&P Inc.	Inactiva
Estados Unidos	Repsol Services Company	Servicios de administración, Gestión o de Apoyo
Estados Unidos	Repsol Trading USA Corporation	Ventas, Comercialización o Distribución (actividad de trading)
Estados Unidos	Repsol USA Holdings Corporation	Actividad holding
Estados Unidos	Saint John Gas Marketing Company	Proyecto de inversión planta de licuefacción en Canadá
Estados Unidos	Repsol Oil&Gas Holdings USA, Inc.	Actividad holding
Estados Unidos	Repsol Oil&Gas USA, LLC.	Fabricación o Producción (Negocios <i>Upstream</i>)
Estados Unidos	Talisman Vietnam 07/03-CRD Corporation LLC.	Fabricación o Producción (Negocios <i>Upstream</i>)
Estados Unidos	Repsol E&P USA Holdings, Corp	Fabricación o Producción/ Actividad holding
Canadá	Talisman (Asia) Ltd.	Servicios de administración, Gestión o de Apoyo
Canadá	Talisman (Pasangkayu) Ltd.	Inactiva
Canadá	Talisman (Sageri) Ltd.	Inactiva
Canadá	Talisman (Vietnam 133 & 134) Ltd.	Fabricación o Producción (Negocios <i>Upstream</i>)
Canadá	Talisman (Vietnam 15-2/01) Ltd.	Fabricación o Producción (Negocios <i>Upstream</i>)
Canadá	Talisman (Vietnam 46/02) Ltd.	Inactiva
Canadá	Talisman (Sumatra) Ltd.	Inactiva
Canadá	Repsol Canadá, Ltd. General Partner	Regasificación de GNL
Canadá	Repsol E&P Canadá, Ltd.	Inactiva
Canadá	Repsol Energy Canadá, Ltd.	Ventas, Comercialización o Distribución
Canadá	Repsol Energy Resources Canadá Inc.	Actividad holding
Canadá	Saint John LNG Development Company, Ltd.	Proyecto de inversión planta de licuefacción en Canadá
Canadá	504744 Alberta Ltd.	Inactiva
Canadá	7308051 Canadá Ltd.	Actividad holding
Canadá	8441251 Canadá Ltd.	Actividad holding
Canadá	8787352 Canadá Ltd.	Actividad holding
Canadá	Repsol Alberta Shale Partnership	Fabricación o Producción (Negocios <i>Upstream</i>)
Canadá	Repsol Canadá Energy Partnership	Fabricación o Producción/ Actividad holding
Canadá	Repsol Groundbirch Partnership	Fabricación o Producción
Canadá	Repsol Oil&Gas Canadá Inc.	Fabricación o Producción/ Actividad holding
Canadá	Talisman (Colombia) Oil&Gas Ltd.	Fabricación o Producción
Canadá	Triad Oil Manitoba Ltd.	Inactiva
Italia	Repsol Italia, S.p.A.	Ventas, Comercialización o Distribución
Italia	Repsol Química, S.A. - EP de una entidad española	Prospección de mercado y promoción de ventas

Jurisdicción	Nombre de las compañías	Principales actividades
Libia	Repsol Exploración Murzuq, S.A.- NC-115- EP de una entidad española	Fabricación o Producción (Negocios <i>Upstream</i>)
Libia	Repsol Exploración Murzuq, S.A. - NC-186- EP de una entidad española	Fabricación o Producción (Negocios <i>Upstream</i>)
Libia	Repsol Exploración Murzuq, S.A.- Paquete 3- EP de una entidad española	Inactiva
Noruega	Repsol Norge, A.S.	Fabricación o Producción (Negocios <i>Upstream</i>)
Noruega	Talisman Energy Investments Norge, A.S.	Inactiva
Indonesia	Talisman (Corridor) Ltd. - EP de una entidad holandesa	Fabricación o Producción (Negocios <i>Upstream</i>)
Indonesia	Talisman (Jambi Merang) Ltd. - sucursal de una entidad inglesa	Fabricación o Producción (Negocios <i>Upstream</i>)
Indonesia	Talisman Andaman B.V. - sucursal de una entidad holandesa	Fabricación o Producción (Negocios <i>Upstream</i>)
Indonesia	Talisman East Jabung B.V. - sucursal de una entidad holandesa	Fabricación o Producción (Negocios <i>Upstream</i>)
Indonesia	Talisman Sakakemang B.V. - sucursal de una entidad holandesa	Fabricación o Producción (Negocios <i>Upstream</i>)
Indonesia	Repsol Exploración South East Jambi, B.V.- EP de una entidad holandesa	Fabricación o Producción (Negocios <i>Upstream</i>)
Indonesia	Repsol Exploración Cendrawasih I, B.V. - EP de una entidad holandesa	Inactiva
Indonesia	Repsol Exploración Cendrawasih II, B.V. - EP de una entidad holandesa	Inactiva
Indonesia	Repsol Exploración Cendrawasih III, B.V. - EP de una entidad holandesa	Inactiva
Indonesia	Repsol Exploración Cendrawasih IV, B.V. - EP de una entidad holandesa	Inactiva
Indonesia	Repsol Exploración East Bula, B.V. - EP de una entidad holandesa	Inactiva
Indonesia	Talisman (Pasangkayu) Ltd. - sucursal de una entidad canadiense	Inactiva
Indonesia	Talisman (Sageri) Ltd. - sucursal de una entidad canadiense	Inactiva
Indonesia	Talisman Sadang B.V. - sucursal de una entidad holandesa	Inactiva
Indonesia	Talisman South Mandar B.V. - sucursal de una entidad holandesa	Inactiva
Indonesia	Talisman South Sageri B.V. - sucursal de una entidad holandesa	Inactiva
Indonesia	Fortuna Resources (Sunda) Ltd. - EP de una entidad inglesa	Inactiva
Indonesia	Repsol Exploración Seram B.V. - EP de una entidad holandesa	Inactiva
Indonesia	Talisman Resources (Bahamas) Ltd.- EP de una entidad inglesa	Inactiva
Indonesia	Talisman UK (South East Sumatra) Ltd.- EP de una entidad inglesa	Inactiva
Indonesia	Talisman Resources (North West Java) Ltd.- EP de una entidad inglesa	Inactiva
Malasia	Repsol Oil&Gas Malaysia (PM3) Limited - EP de una entidad barbadense	Fabricación o Producción (Negocios <i>Upstream</i>)
Malasia	Repsol Oil&Gas Malaysia Limited - EP de una entidad barbadense	Fabricación o Producción (Negocios <i>Upstream</i>)
Malasia	Repsol Oil&Gas RTS Sdn. Bhd.	Servicios de administración, Gestión o de Apoyo
Países Bajos	Repsol Angola 22 B.V.	Fabricación o Producción (Negocios <i>Upstream</i>)
Países Bajos	Repsol Angola 35 B.V.	Inactiva

Jurisdicción	Nombre de las compañías	Principales actividades
Países Bajos	Repsol Angola 37 B.V.	Inactiva
Países Bajos	Repsol Aruba, B.V.	Fabricación o Producción (Negocios <i>Upstream</i>)
Países Bajos	Repsol Bulgaria, B.V.	Fabricación o Producción (Negocios <i>Upstream</i>)
Países Bajos	Repsol Exploración Cendrawasih I B.V.	Inactiva
Países Bajos	Repsol Exploracion Cendrawasih II B.V.	Inactiva
Países Bajos	Repsol Exploracion Cendrawasih III B.V.	Inactiva
Países Bajos	Repsol Exploracion Cendrawasih IV B.V.	Inactiva
Países Bajos	Repsol Exploración East Bula B.V.	Inactiva
Países Bajos	Repsol Exploración Karabashsky B.V.	Actividad holding
Países Bajos	Repsol Exploracion Liberia, B.V.	Inactiva
Países Bajos	Repsol Exploración Seram, B.V.	Inactiva
Países Bajos	Repsol Exploración Venezuela, B.V.	Actividad holding
Países Bajos	Repsol International Finance, B.V.	Actividad financiera/ Actividad holding
Países Bajos	Repsol Netherlands Finance, B.V.	Actividad financiera/ Inactiva
Países Bajos	Repsol Peru B.V.	Actividad holding
Países Bajos	Vung May 156-159 Vietnam B.V.	Fabricación o Producción (Negocios <i>Upstream</i>)
Países Bajos	Talisman (Argelia) B.V.	Fabricación o Producción (Negocios <i>Upstream</i>)
Países Bajos	Talisman (Block K 39) B.V.	Fabricación o Producción (Negocios <i>Upstream</i>)
Países Bajos	Talisman (Block K 44) B.V.	Fabricación o Producción (Negocios <i>Upstream</i>)
Países Bajos	Talisman (Block K9) B.V.	Inactiva
Países Bajos	Talisman Andaman B.V.	Fabricación o Producción (Negocios <i>Upstream</i>)
Países Bajos	Talisman Banyumas B.V.	Fabricación o Producción (Negocios <i>Upstream</i>)
Países Bajos	Talisman East Jabung B.V.	Fabricación o Producción (Negocios <i>Upstream</i>)
Países Bajos	Talisman International Holdings B.V.	Actividad holding
Países Bajos	Talisman Java B.V.	Fabricación o Producción (Negocios <i>Upstream</i>)
Países Bajos	Talisman Sadang ,B.V.	Inactiva
Países Bajos	Talisman Sakakemang B.V.	Fabricación o Producción (Negocios <i>Upstream</i>)
Países Bajos	Talisman Sierra Leone, B.V.	Inactiva
Países Bajos	Talisman South Mandar B.V.	Inactiva
Países Bajos	Talisman South Sageri B.V.	Inactiva
Países Bajos	Talisman Vietnam 05-2/10 B.V.	Inactiva
Países Bajos	Talisman Vietnam 07/03 B.V.	Fabricación o Producción (Negocios <i>Upstream</i>)
Países Bajos	Talisman Vietnam 146-147 B.V.	Fabricación o Producción (Negocios <i>Upstream</i>)
Países Bajos	Repsol Exploración South East Jambi, B.V.	Fabricación o Producción (Negocios <i>Upstream</i>)
Países Bajos	Talisman (Vietnam 05-2/10) Holding, B.V.	Inactiva
Países Bajos	Fortuna International (Barbados) Inc.	Actividad holding
Países Bajos	Talisman (Corridor) Ltd.	Fabricación o Producción (Negocios <i>Upstream</i>)
Países Bajos	Talisman Transgasindo Ltd.	Actividad holding
Países Bajos	Talisman Vietnam 135-136 B.V.	Fabricación o Producción (Negocios <i>Upstream</i>)
Países Bajos	Repsol Exploración 17, B.V.	Fabricación o Producción (Negocios <i>Upstream</i>)
Países Bajos	Repsol Exploración Liberia LB-10, B.V.	Inactiva
Argelia	Talisman (Argelia) B.V. - EP de una entidad holandesa	Fabricación o Producción (Negocios <i>Upstream</i>)
Argelia	Repsol Exploración Argelia, S.A. - EP de una entidad española	Fabricación o Producción (Negocios <i>Upstream</i>)
Argelia	Repsol Exploración Argelia, S.A. - Reggane - EP de una entidad española	Fabricación o Producción (Negocios <i>Upstream</i>)

Jurisdicción	Nombre de las compañías	Principales actividades
Argelia	Repsol Exploración Argelia, S.A. - Illizi - EP de una entidad española	Fabricación o Producción (Negocios <i>Upstream</i>)
Argelia	Repsol Exploración Argelia, S.A. - Bougezoul - EP de una entidad española	Inactiva
Méjico	Gastream México, S.A. de C.V.	Inactiva
Méjico	Repsol Exploración México, S.A. de C.V.	Fabricación o Producción (Negocios <i>Upstream</i>)
Méjico	Repsol Services México, S.A. de C.V.	Servicios de administración, Gestión o de Apoyo
Méjico	Repsol <i>Downstream</i> México, S.A. de C.V.	Ventas, Comercialización o Distribución
Bolivia	Repsol Bolivia S.A.	Actividad holding
Bolivia	Repsol E&P Bolivia, S.A.	Fabricación o Producción (Negocios <i>Upstream</i>)
Bolivia	Repsol Exploración Atlas, S.A.- EP de una entidad española	Inactiva
Colombia	Repsol Exploracion Colombia, S.A. - sucursal de una entidad española	Fabricación o Producción (Negocios <i>Upstream</i>)
Colombia	Talisman (Colombia) Oil&Gas Ltd. - EP de una entidad canadiense	Fabricación o Producción (Negocios <i>Upstream</i>)
Colombia	Repsol Ductos Colombia, S.A.S.	Fabricación o Producción (Negocios <i>Upstream</i>)
Colombia	CI Repsol Aviación Colombia, S.A.S.	Ventas, Comercialización o Distribución
Colombia	Repsol Servicios Colombia, S.A. - sucursal de una entidad española	Fabricación o Producción (Negocios <i>Upstream</i>) / Servicios de administración, Gestión o de Apoyo
Vietnam	Talisman (Vietnam 133 & 134) Ltd. - EP de una entidad canadiense	Fabricación o Producción (Negocios <i>Upstream</i>)
Vietnam	Talisman (Vietnam 15-2/01) Ltd. - EP de una entidad canadiense	Fabricación o Producción (Negocios <i>Upstream</i>)
Vietnam	Talisman (Vietnam 46/02) Ltd. - EP de una entidad canadiense	Inactiva
Vietnam	Talisman Vietnam 07/03 B.V. - EP de una entidad holandesa	Fabricación o Producción (Negocios <i>Upstream</i>)
Vietnam	Talisman Vietnam 07/03-CRD Corporation LLC. - PE of an American entity	Fabricación o Producción (Negocios <i>Upstream</i>)
Vietnam	Talisman Vietnam 135-136, B.V. - EP de una entidad holandesa	Fabricación o Producción (Negocios <i>Upstream</i>)
Vietnam	Talisman Vietnam 146-147 B.V. - EP de una entidad holandesa	Fabricación o Producción (Negocios <i>Upstream</i>)
Vietnam	Talisman Vietnam Ltd. - EP de una entidad barbadense	Fabricación o Producción (Negocios <i>Upstream</i>)
Vietnam	Vung May 156-159 Vietnam B.V. - EP de una entidad holandesa	Fabricación o Producción (Negocios <i>Upstream</i>)
Vietnam	Pan Pacific Petroleum Vietnam Pty. Ltd.- EP de una entidad australiana	Fabricación o Producción (Negocios <i>Upstream</i>)
Luxemburgo	Albatros S.à.r.L.	Actividad holding
Luxemburgo	Gaviota RE, S.A.	Reaseguro
Luxemburgo	FEHI Holding S.à.r.L.	Actividad holding
Luxemburgo	TE Holding S.à.r.L.	Actividad financiera
Luxemburgo	Talisman International (Luxemburgo) S.à.r.L.	Actividad holding
Ecuador	Repsol Ecuador, S.A.- sucursal de una entidad española	Fabricación o Producción (Negocios <i>Upstream</i>)
Ecuador	Consortio Petrolero Bloque 16	Fabricación o Producción (Negocios <i>Upstream</i>)
Ecuador	Consortio Petrolero Tivacuno	Fabricación o Producción (Negocios <i>Upstream</i>)
Venezuela	Repsol Venezuela, S.A.	Fabricación o Producción (Negocios <i>Upstream</i>) / Servicios de administración, Gestión o de Apoyo / Actividad holding
Barbados	Fortuna International Petroleum Corporation	Actividad holding
Barbados	Oleum Insurance Company Ltd.	Reaseguro (inactivo/ <i>run-off</i>)

Jurisdicción	Nombre de las compañías	Principales actividades
Barbados	Repsol Oil&Gas Malaysia (PM3) Ltd.	Fabricación o Producción (Negocios <i>Upstream</i>)
Barbados	Repsol Oil&Gas Malaysia Ltd.	Fabricación o Producción (Negocios <i>Upstream</i>)
Barbados	Talisman Vietnam Ltd.	Fabricación o Producción (Negocios <i>Upstream</i>)
Reino Unido	Repsol UK, Ltd	Servicios de administración, Gestión o de Apoyo
Reino Unido	Paladin Resources Ltd.	Actividad holding
Reino Unido	Rift Oil, Ltd.	Actividad holding
Reino Unido	Talisman (Jambi Merang), Ltd.	Fabricación o Producción (Negocios <i>Upstream</i>)
Reino Unido	Talisman Colombia Holdco Ltd	Actividad holding
Reino Unido	Talisman Finance (UK), Ltd	Inactiva
Reino Unido	Talisman Resources (North West Java) Limited	Inactiva
Reino Unido	Talisman UK (South East Sumatra) Limited	Inactiva
Reino Unido	TEGSI (UK) Limited	Inactiva
Reino Unido	Talisman Resources (Bahamas) Limited	Inactiva
Reino Unido	Talisman Perpetual (Noruega) Limited	Inactiva
Reino Unido	Foreland Oil Ltd.	Fabricación o Producción (Negocios <i>Upstream</i>)
Reino Unido	Fortuna Resources (Sunda) Ltd.	Inactiva
Brasil	Repsol Lubrificantes e Especialidades Brasil Participações, Ltda.	Fabricación o Producción /Ventas, Comercialización o Distribución
Brasil	Repsol Exploração Brasil, Ltda.	Servicios de administración, Gestión o de Apoyo
Francia	Repsol Química, S.A. - sucursal de una entidad española	Prospección de mercado y promoción de ventas
Francia	Repsol Lubrificantes y Especialidades, S.A. - sucursal de una entidad española	Prospección de mercado y promoción de ventas
Francia	Repsol Marketing Francia, S.A.S.U.	Prospección de mercado y promoción de ventas
Papúa Nueva Guinea	Repsol Oil&Gas Niugini Kimu Beta Ltd.	Fabricación o Producción (Negocios <i>Upstream</i>)
Papúa Nueva Guinea	Repsol Oil&Gas Niugini Ltd.	Fabricación o Producción (Negocios <i>Upstream</i>)
Papúa Nueva Guinea	Repsol Oil&Gas Niugini Kimu Alpha Pty, Ltd.- EP de una entidad australiana	Fabricación o Producción (Negocios <i>Upstream</i>)
Papúa Nueva Guinea	Repsol Oil&Gas Niugini Pty Ltd. - EP de una entidad australiana	Fabricación o Producción (Negocios <i>Upstream</i>)
Papúa Nueva Guinea	Foreland Oil Ltd. - EP de una entidad inglesa	Fabricación o Producción (Negocios <i>Upstream</i>)
Australia	Repsol Exploración Australia Pty, Ltd.	Inactiva
Australia	Repsol Oil&Gas Papua Petroleum Pty, Ltd	Actividad holding
Australia	Repsol Oil&Gas Australasia Pty Ltd.	Servicios de administración, Gestión o de Apoyo
Australia	Repsol Oil&Gas Niugini Kimu Alpha Pty Ltd.	Fabricación o Producción (Negocios <i>Upstream</i>)
Australia	Repsol Oil&Gas Niugini Pty Ltd.	Fabricación o Producción (Negocios <i>Upstream</i>)
Australia	Repsol Oil&Gas Australia (JPDA 06-105) Pty Ltd.	Fabricación o Producción (Negocios <i>Upstream</i>)
Australia	Repsol Oil&Gas Vietnam 07/03 pty. Ltd.	Fabricación o Producción (Negocios <i>Upstream</i>)
Irak	Repsol Oriente Medio, S.A. - EP de una entidad española	Inactiva
Irak	Talisman (Block K 39) B.V. - EP de una entidad holandesa	Fabricación o Producción (Negocios <i>Upstream</i>)
Irak	Talisman (Block K 44) B.V. - EP de una entidad holandesa	Fabricación o Producción (Negocios <i>Upstream</i>)
Irak	Talisman (Block K9) B.V. - EP de una entidad holandesa	Inactiva
Rumanía	Repsol Baicoi, S.R.L.	Inactiva
Rumanía	Repsol Pitesti, S.R.L.	Inactiva
Rumanía	Repsol Targoviste, S.R.L.	Inactiva
Rumanía	Repsol Targu Jiu, S.R.L.	Inactiva

Jurisdicción	Nombre de las compañías	Principales actividades
Angola	Repsol Angola 22 B.V. - EP de una entidad holandesa	Fabricación o Producción (Negocios <i>Upstream</i>)
Angola	Repsol Angola 35 B.V. - EP de una entidad holandesa	Inactiva
Angola	Repsol Angola 37 B.V. - EP de una entidad holandesa	Inactiva
Trinidad y Tobago	Repsol Angostura, Ltd.	Fabricación o Producción (Negocios <i>Upstream</i>) / Servicios de administración, Gestión o de Apoyo
Trinidad y Tobago	Repsol Exploración Tobago, S.A. - EP de una entidad española	Fabricación o Producción (Negocios <i>Upstream</i>)
Alemania	Repsol Chemie Deutschland, GmbH	Market research and customer acquisition's activities
Rusia	Repsol E&P Eurasia LLC.	Fabricación o Producción (Negocios <i>Upstream</i>)
Rusia	Repsol Exploración S.A.- sucursal de una entidad española	Servicios de administración, Gestión o de Apoyo
Suiza	Repsol Exploration Advanced Services, A.G.	Servicios de administración, Gestión o de Apoyo
Namibia	Repsol Exploration Namibia Pty, Ltd.	Inactiva
Aruba	Repsol Aruba, B.V. - EP de una entidad holandesa	Fabricación o Producción (Negocios <i>Upstream</i>)
Marruecos	Repsol Exploración Atlas, S.A. - EP de una entidad española	Inactiva
Marruecos	Repsol Exploracion Gharb, S.A. - EP de una entidad española	Fabricación o Producción (Negocios <i>Upstream</i>)
Marruecos	Repsol Exploración, S.A.- EP de una entidad española	Inactiva
Marruecos	Repsol Exploracion Tanfit, S.A. - EP de una entidad española	Fabricación o Producción (Negocios <i>Upstream</i>)
Chile	Repsol Chile, S.A.	Inactiva
Bermudas	Greenstone Assurance Ltd.	Reaseguro (<i>inactive / run-off</i>)
Bulgaria	Repsol Bulgaria, B.V. - EP de una entidad holandesa	Fabricación o Producción (Negocios <i>Upstream</i>)
Bulgaria	Repsol Bulgaria Khan Kubrat, S.A.- EP de una entidad española	Fabricación o Producción (Negocios <i>Upstream</i>)
Guinea	Repsol Exploracion Guinea, S.A. - Block C- EP de una entidad española	Inactiva
Guinea	Repsol Exploracion Guinea, S.A. - Block K - EP de una entidad española	Inactiva
Kazajistán	Repsol Exploración Kazakhstán, S.A. - sucursal de una entidad española	Inactiva
Timor Leste	Repsol Oil&Gas Australia (JPDA 06-105) Pty Ltd. - EP de una entidad australiana	Fabricación o Producción (Negocios <i>Upstream</i>)
Irlanda	Repsol Exploración Irlanda S.A. - EP de una entidad española	Fabricación o Producción (Negocios <i>Upstream</i>)
Liberia	Repsol Exploración Liberia, B.V.- EP de una entidad holandesa	Inactiva
Liberia	Repsol Exploración Liberia LB-10, B.V.- EP de una entidad holandesa	Inactiva
Guyana	Repsol Exploración Guyana, S.A. - EP de una entidad española	Fabricación o Producción (Negocios <i>Upstream</i>)
Grecia	Repsol Exploración Ioannina, S.A. - EP de una entidad española	Fabricación o Producción (Negocios <i>Upstream</i>)
Grecia	Repsol Exploración Aitolokarnania, S.A. - EP de una entidad española	Fabricación o Producción (Negocios <i>Upstream</i>)
Gabón	Repsol Libreville, S.A. avec A.G.	Fabricación o Producción (Negocios <i>Upstream</i>)

Informe
País por
País

2018

