

Sea como sea tu coche

estos tips te ayudarán
a ponerlo en marcha

Antes de volver a usar cualquier vehículo...



1. Comprueba que no haya fuga de líquidos

Sal de casa con tiempo para revisar tu coche, empezando por detectar posibles manchas de agua, aceite o anticongelante. Aunque no haya fugas, no está de más que revises los niveles.



2. Prueba todos los dispositivos eléctricos

La radio, los intermitentes, los elevalunas o los limpiaparabrisas pueden fallar después de un tiempo sin usarlos.



4. Comprueba los neumáticos


Después de un período largo sin mover el coche, pueden haber perdido presión y hasta haberse deformado.

Si tu vehículo es de combustión...



1. Deja el motor al ralentí unos minutos

Así se lubricarán todas las piezas.



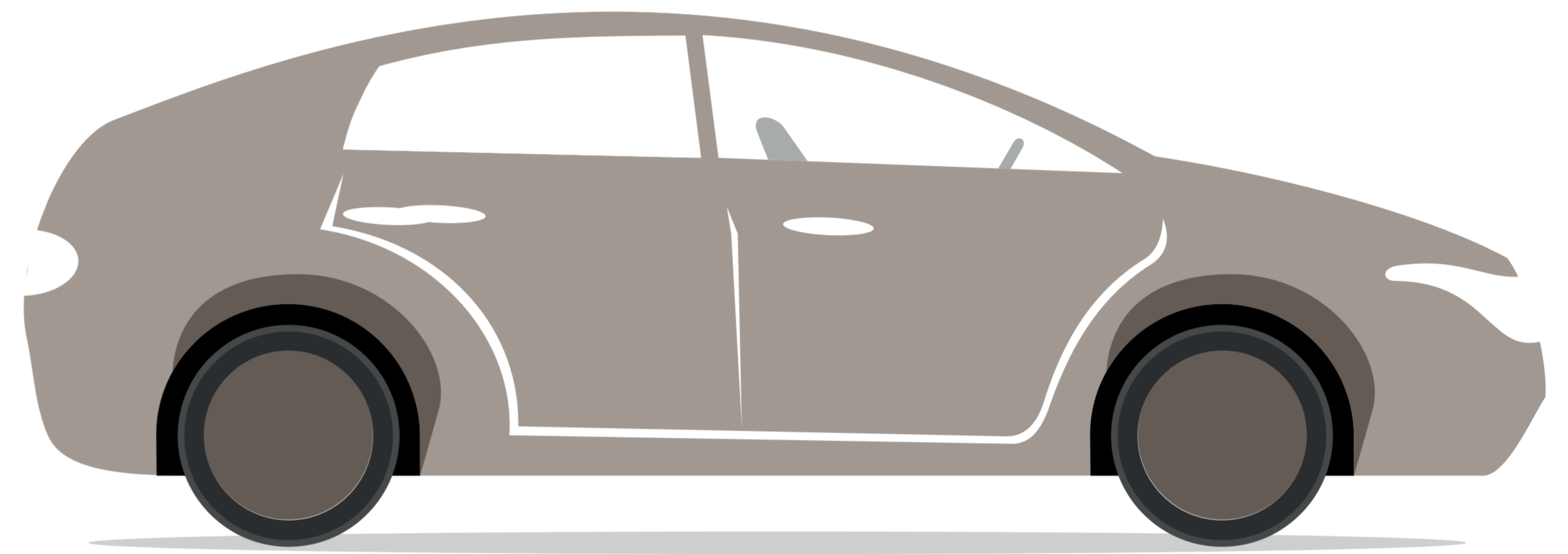
2. Mientras está en ralentí...

Pisa tanto el freno como el embrague y gira el volante. Así se reactivarán los sistemas hidráulicos.




3. Asegúrate de que tu primer trayecto es lo bastante largo

Al menos lo suficiente como para que el motor alcance la temperatura óptima y para que los líquidos circulen por todos los sistemas.




Si conduces un híbrido...



1. Comprueba las baterías

Puede que se hayan descargado si el coche ha estado parado mucho tiempo.



2. Si la batería del sistema híbrido está descargada...


Antes de salir, deja el motor de combustión encendido durante media hora con todos los sistemas eléctricos apagados. Así cargarás la batería lo suficiente para ponerte en marcha.

Si es 100% eléctrico o híbrido enchufable...



Realiza una carga lenta completa

Especialmente si la batería están por debajo del 15%



Y siempre, siempre, cuenta con nuestras estaciones de servicio

Estaremos encantados de ayudarte a volver a ponerte en marcha. Puedes repostar o recargar tu batería con nosotros, y también a inflar tus neumáticos o a dar un buen lavado a tu coche antes de devolverlo a tu día a día.