

Cómo añadir tu Tarjeta Repsol Más en waylet

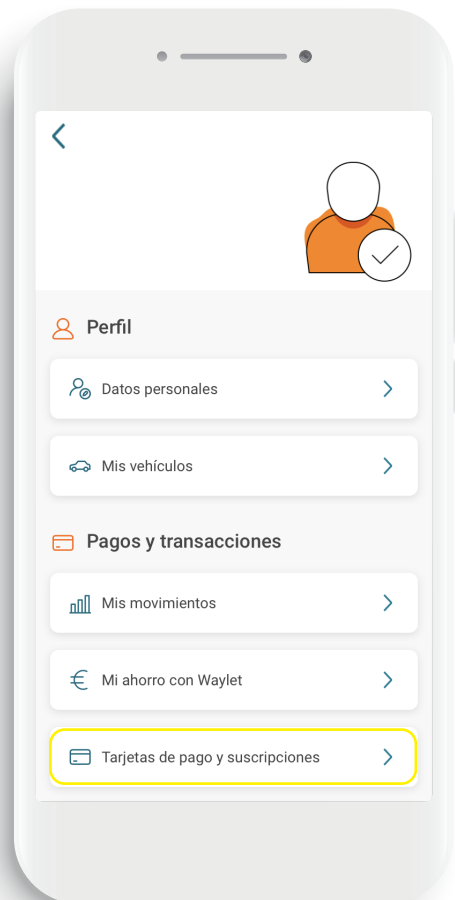
01

Si ya tienes descargada la app Waylet, te enseñamos a añadir tu Tarjeta Repsol Más Accionista para que empieces a ahorrar con descuentos exclusivos al pagar en nuestras estaciones de servicio. Preparados, listos...



01 Cuenta

Inicia sesión en Waylet y, en la pantalla principal, pulsa en el icono de **Perfil** [situado en la esquina superior derecha].



02 Configurar mis tarjetas de pago y suscripciones

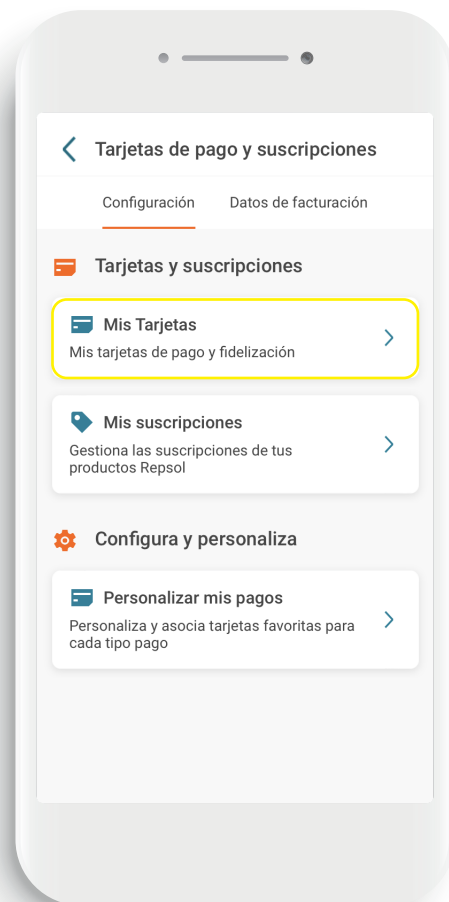
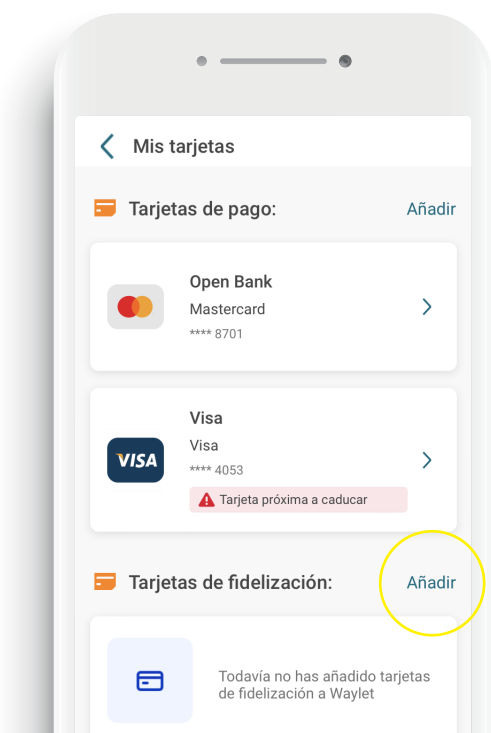
Desciende hasta el apartado **Pagos y Transacciones** y pulsa en **Tarjetas de pago y suscripciones**.

Cómo añadir tu Tarjeta Repsol Más en waylet

01

03 Mis Tarjetas

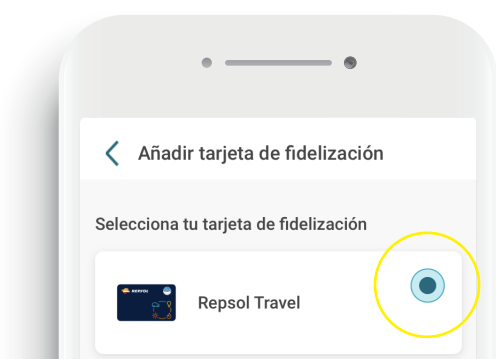
Pulsa en **Mis Tarjetas**, donde puedes añadir tu Tarjeta Repsol Más Accionista y la tarjeta de pago que desees utilizar.



04

Añadir tu tarjeta Repsol Más Accionista

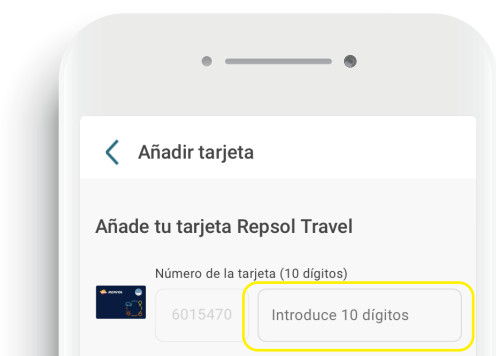
En el apartado **Tarjetas de fidelización**, pulsa en **Añadir**. En la siguiente pantalla, selecciona la opción **Repsol Más/Travel Club**.



05

Indicar el número de tarjeta

Introduce tu número de Tarjeta Repsol Más Accionista [si no sabes cuál es tu número, puedes localizarlo en tu Área Privada debajo de tu nombre y categoría]. Para finalizar, pulsa en **Añadir**.



06

¡Y ya está!

Tu tarjeta ya está incluida y se aplicará los descuentos cuando pagues con Waylet.

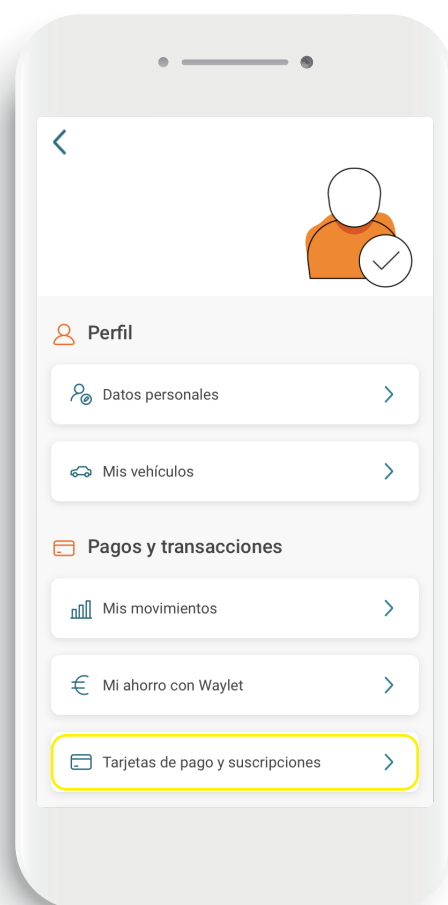
Cómo personalizar tus pagos en waylet

¿Quieres saber cómo establecer como predeterminada una tarjeta de pago y tu Tarjeta Repsol Más Accionista? De esta forma te asegurarás de que siempre se aplicarán tus descuentos y no tendrás que seleccionar tus tarjetas cada vez que pagues



01 Cuenta

Inicia sesión en Waylet y, en la pantalla principal, pulsa en el icono de **Perfil** [situado en la esquina superior derecha].



02 Configurar mis tarjetas de pago y suscripciones

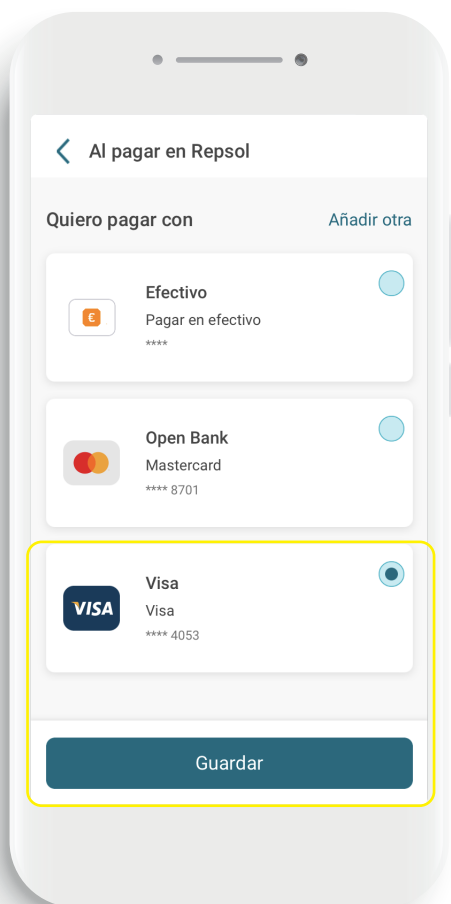
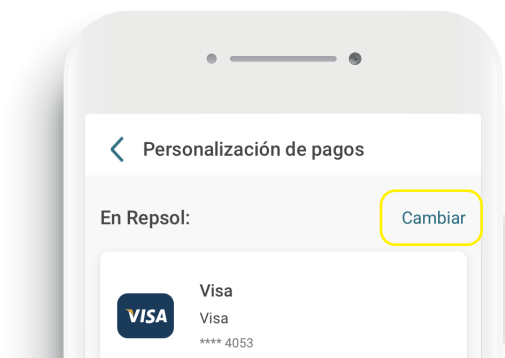
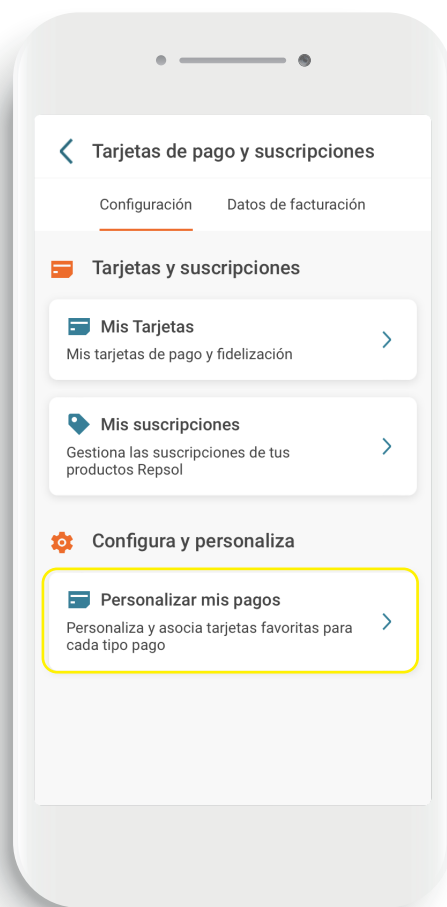
Desciende hasta el apartado **Pagos y Transacciones** y pulsa en **Tarjetas de pago y suscripciones**.

Cómo personalizar tus pagos en waylet.

02

03 Personalizar mis pagos

Pulsa en Personalizar mis pagos.



04 Pagar en Repsol

En el apartado En Repsol, pulsa en Cambiar.

05 Seleccionar tus tarjetas

Selecciona la tarjeta con la que desees pagar de forma habitual. Para finalizar, pulsa en Guardar.