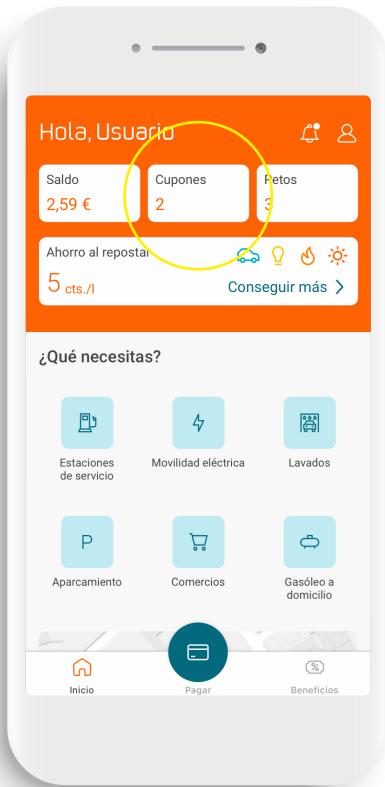


# Cómo incluir un cupón de descuento en waylet

¿Tienes un cupón de descuento y quieres saber cómo añadirlo en la app Waylet? Te enseñamos a incluirlo en unos sencillos pasos.



01

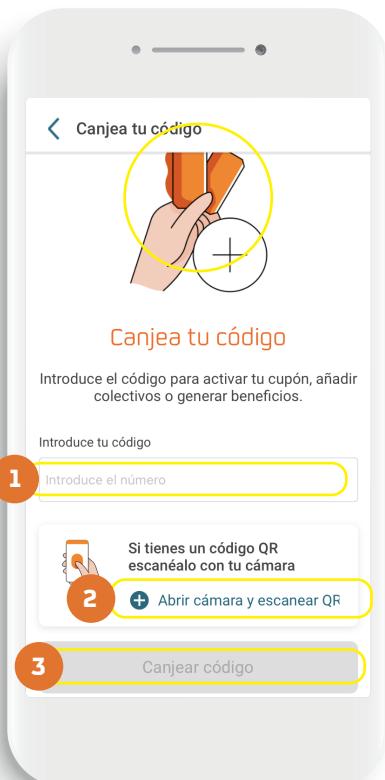
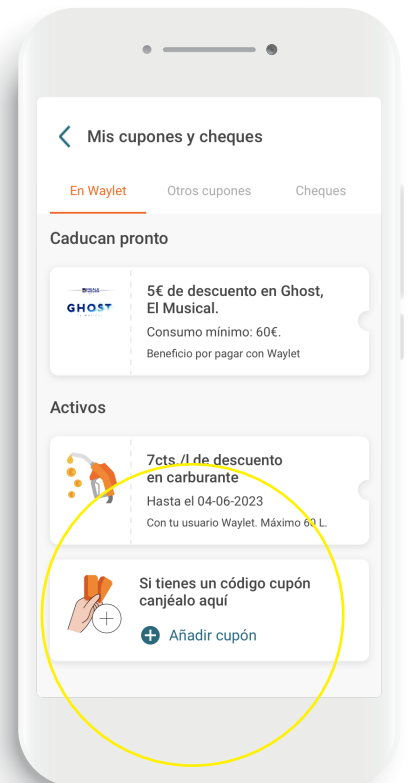
## Cupones y cheques

Inicia sesión en Waylet y, en la pantalla principal, pulsa en el botón llamado "cupones" situado en la parte superior junto al saldo.

02

## Canjea tu código

Pulsa en *"Si tienes un código cupón canjéalo aquí"* para canjear tu cupón.



03

## Activa tu cupón

Te ofrecemos dos opciones para aplicar tu código promocional:

1. Introducir tu código manualmente: lo encontrarás debajo del código de barras.
2. Escanear un código QR: pulsa en **Abrir cámara y escanear QR**.
3. Para finalizar, pulsa en Canjear Código y... ***¡disfruta de tu descuento!***