



Guía configuración descuentos Accionistas Repsol

Abril de 2023



Alta en Repsol en Acción

Primer alta en servicios Repsol

Realizar registro en Comunidad de Accionistas en este [enlace](#), rellenar todos los campos y aceptar las condiciones del programa.

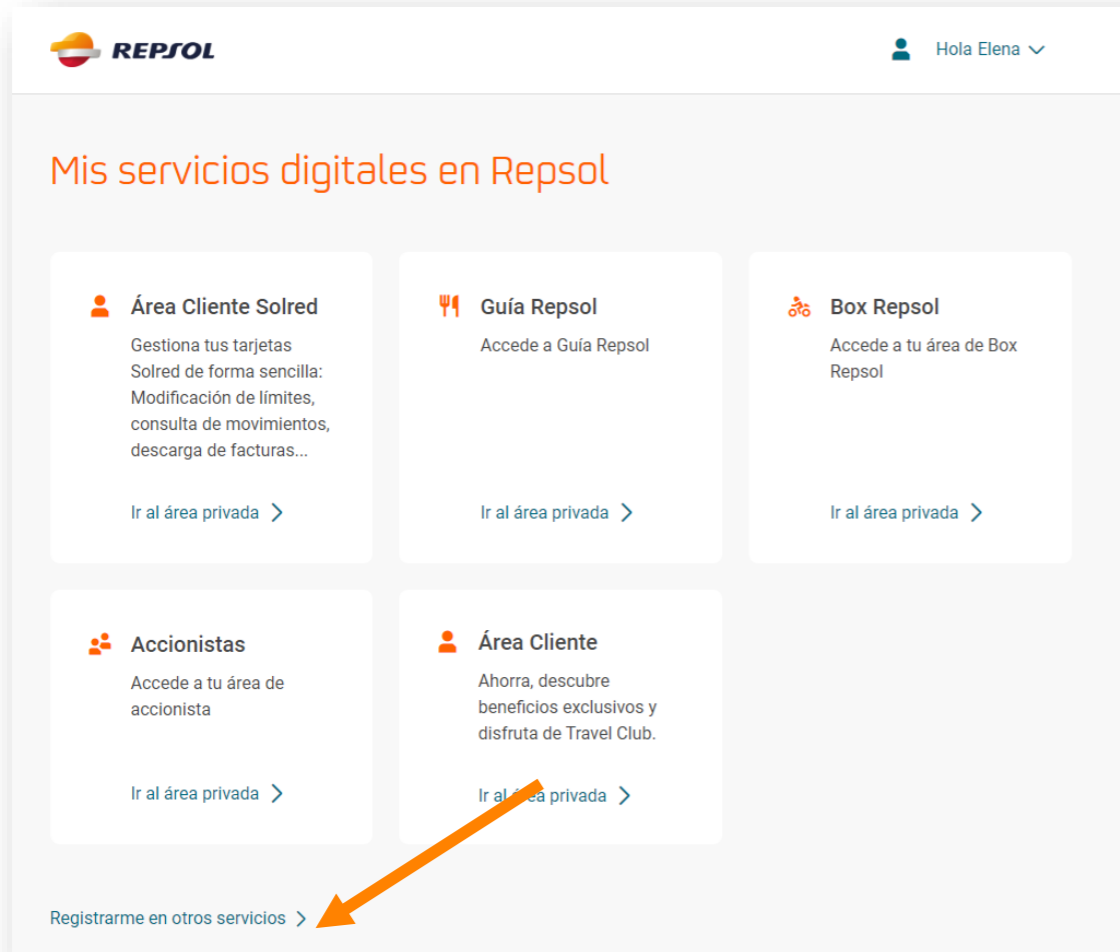
Ya dado de alta en algún servicio de Repsol (Waylet, Solred, Guía Repsol, Box Repsol, etc...)

1. Acceder a través de repsol.com y desplegar el menú para seleccionar “Mis Servicios”



Alta en Repsol en Acción

2. Hacer clic en “Registrarme en otros servicios”



3. Hacer clic en “¡Entra en nuestra comunidad!”

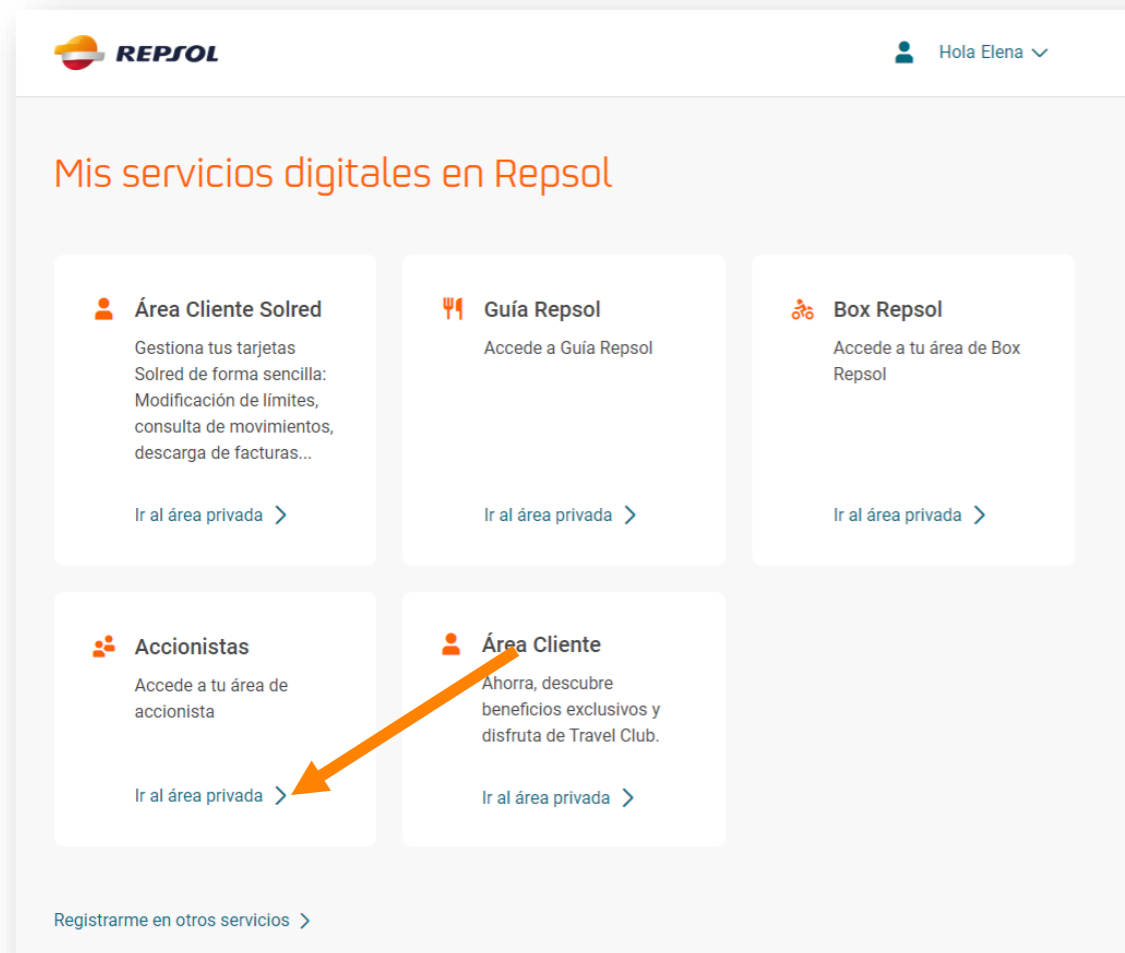


4. Rellenar todos los campos y aceptar las condiciones del programa.

Acceso a Repsol en Acción

1. A través de repsol.com

Hacer clic en “Ir al área privada”



REPSOL Hola Elena ▾

Mis servicios digitales en Repsol

- Área Cliente Solred**
Gestiona tus tarjetas Solred de forma sencilla: Modificación de límites, consulta de movimientos, descarga de facturas...
[Ir al área privada >](#)
- Guía Repsol**
Accede a Guía Repsol
[Ir al área privada >](#)
- Box Repsol**
Accede a tu área de Box Repsol
[Ir al área privada >](#)
- Accionistas**
Accede a tu área de accionista
[Ir al área privada >](#)
- Área Cliente**
Ahorra, descubre beneficios exclusivos y disfruta de Travel Club.
[Ir al área privada >](#)

[Registrarme en otros servicios >](#)

2. Directamente en Área privada

Acceder a través de <https://accionistas.repsol.com/>



Bienvenido a Comunidad del Accionista
Identifícate o regístrate para acceder a los servicios online.

Identifícate con tu correo electrónico:

No cerrar sesión [Olvidé mi contraseña](#)

Si tienes problemas con tu acceso, recuerda **borrar las cookies del navegador (apartado 5)** y volver a intentarlo.

Inicia sesión con tu red social preferida:

[Condiciones del servicio](#)

¿No tienes cuenta aún? Regístrate

¿Dónde encuentro mi número de Tarjeta Repsol más Travel Accionista?

El número de RMT accionista está en el menú inicio del área privada, debajo de nuestro nombre y categoría de accionista.



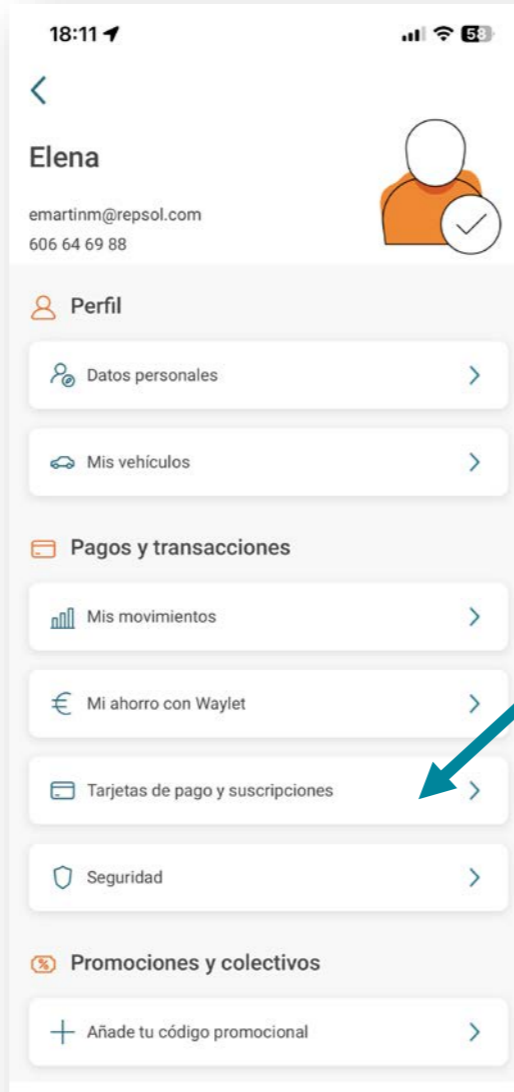
The screenshot shows the 'ÁREA ACCIONISTAS' page for a user named Elena. The page features a navigation bar with options like 'INICIO', 'MI INVERSIÓN', 'REPSOL AL DÍA', 'BIBLIOTECA', 'EVENTOS', and 'MIS VENTAJAS'. The main content area displays the user's profile with a welcome message: 'Te damos la bienvenida, Elena'. Below the name, the category is 'PREMIUM' and the RMT number is '60154'. An orange arrow points to the RMT number. The page also shows statistics such as 'Número de acciones: 2659' and 'Consumo en los últimos 6 meses: 0€'. A 'Tus beneficios' section lists 7 events and 0 promotions.

¿Cómo incluyo mi número de Tarjeta RMT Accionista en Waylet?

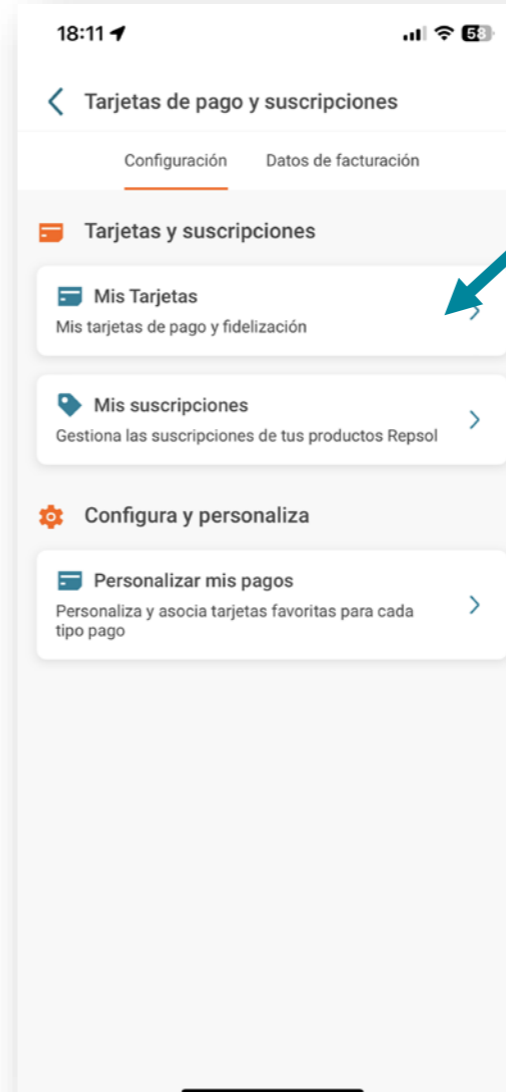
1. Acceder a Waylet y hacer clic nuestro perfil



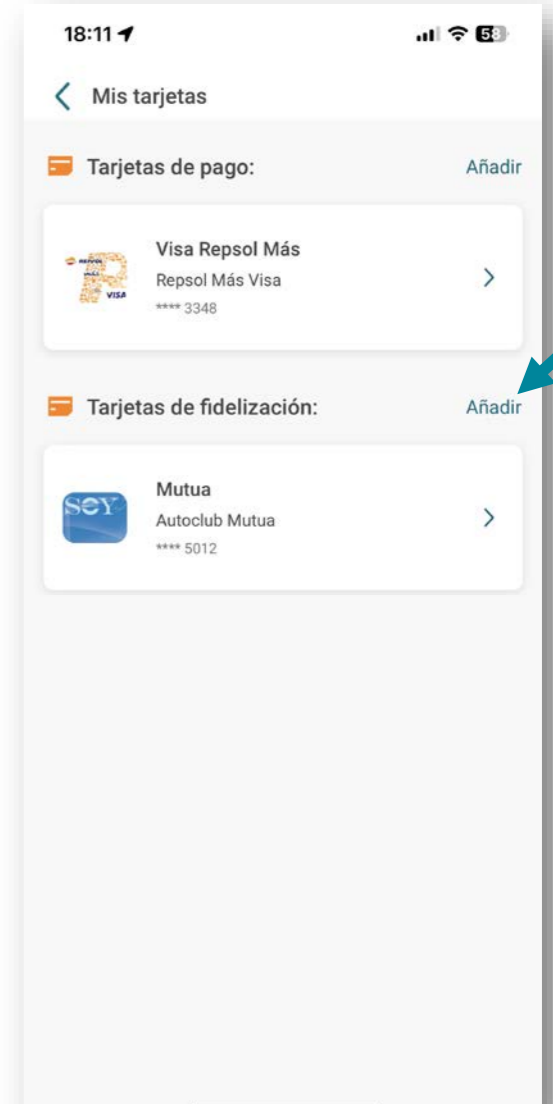
2. Hacer clic “Tarjetas de pago y suscripciones”



3. Hacer clic “Mis Tarjetas”




4. Hacer clic en “Añadir” en Tarjetas de fidelización



¿Cómo incluyo mi número de Tarjeta RMT Accionista en Waylet? [Cont.]

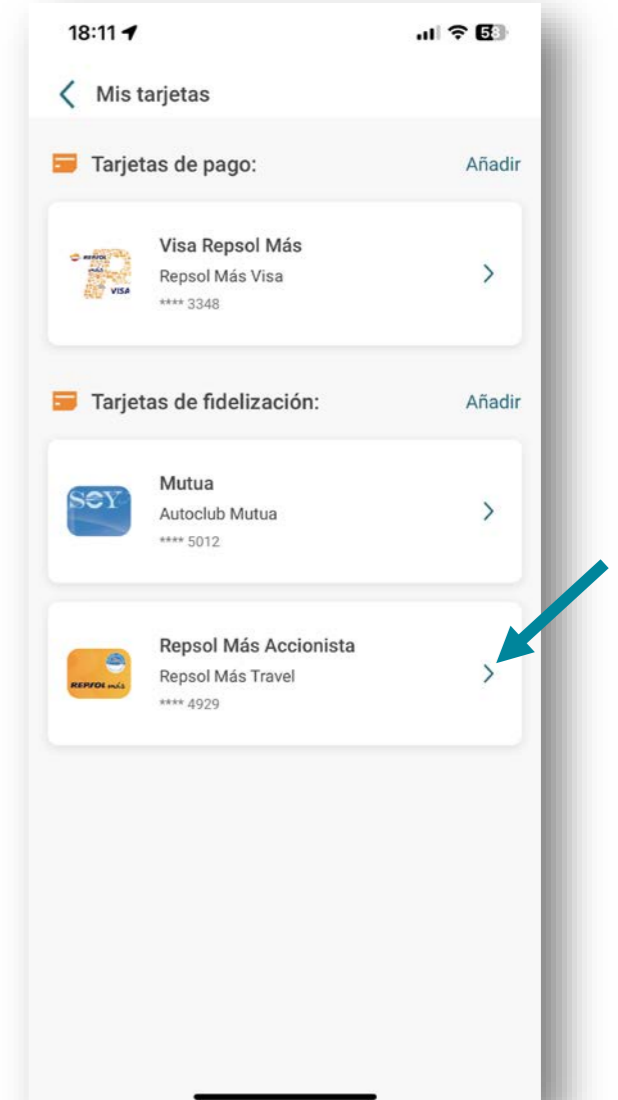
5. Seleccionar Repsol Más Travel y Guardar



6. Rellenar los datos de la tarjeta y hacer clic en "Añadir tarjeta"

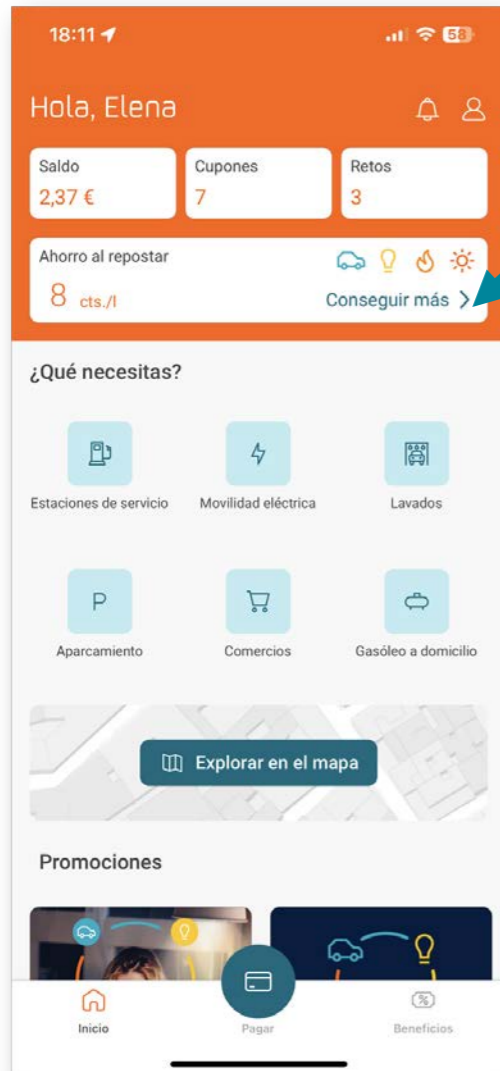


7. Comprobar que aparece la tarjeta RMT en Tarjetas de fidelización.



¿Cómo compruebo que tengo todos mis descuentos en Waylet?

1. Hacer clic en “Conseguir más”



2. Hacer clic en la “i” que aparece al lado de nuestro descuento en repostajes.



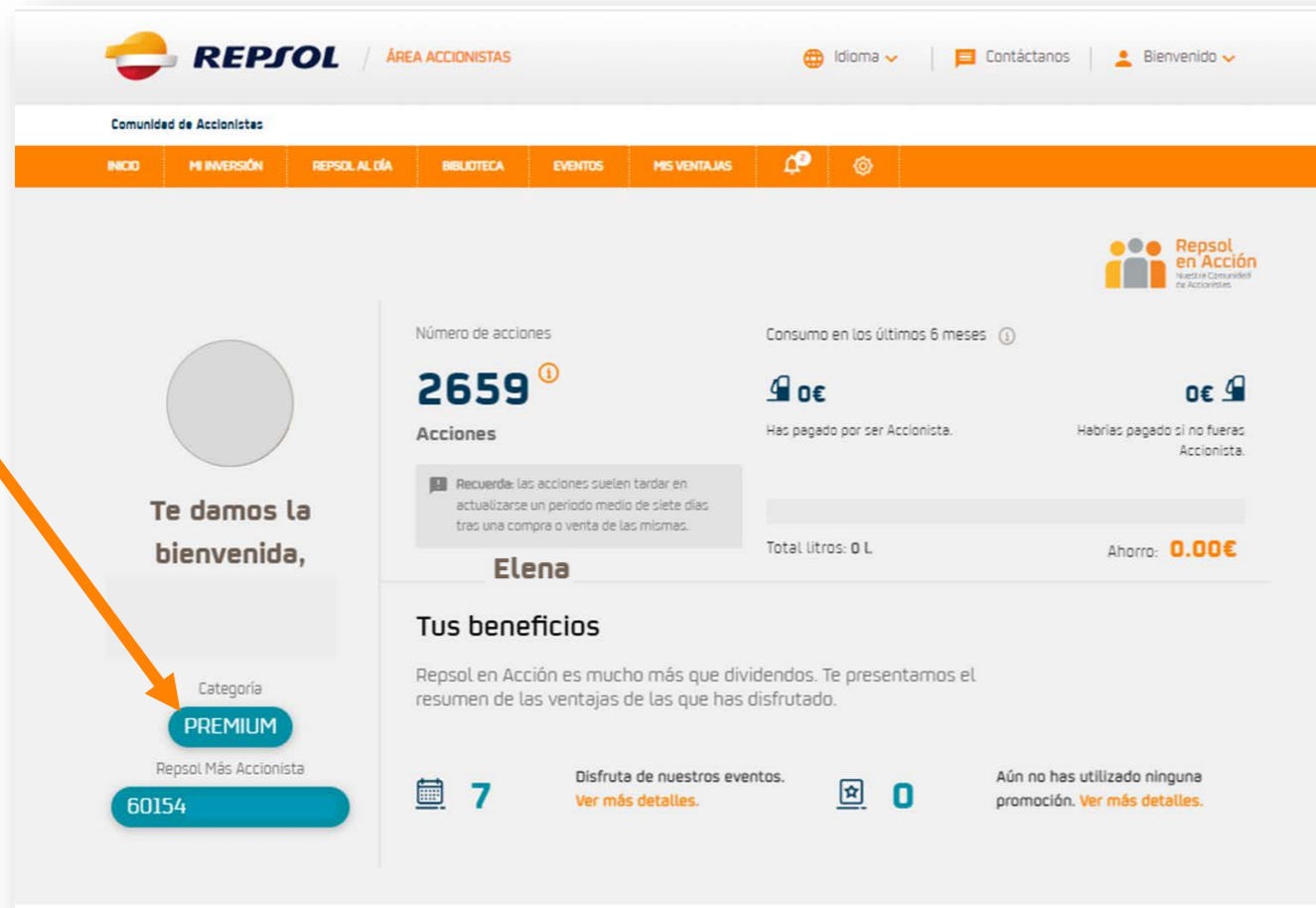
3. Comprobar que aparece nuestro descuento de accionista en “Descuento adicional”.



IMPORTANTE: El descuento de accionistas no es instantáneo ya que el proceso de actualización puede durar hasta dos días.

¿Cuánto descuento me corresponde como accionista?

Nuestra categoría de accionista está en el menú inicio del área privada, debajo de nuestro nombre y encima de nuestra tarjeta RMT.



The screenshot shows the REPSOL Accionistas dashboard. At the top, there is a navigation bar with the REPSOL logo, 'ÁREA ACCIONISTAS', and options for 'Idioma', 'Contáctanos', and 'Bienvenido'. Below this is a 'Comunidad de Accionistas' section with a menu: INICIO, MI INVERSIÓN, REPSOL AL DÍA, BIBLIOTECA, EVENTOS, MIS VENTAJAS, and a settings icon. The main content area features a welcome message 'Te damos la bienvenida,' followed by a 'Categoría' dropdown menu currently set to 'PREMIUM'. Below the category is the 'Repsol Más Accionista' card with the number '60154'. To the right, there are statistics: 'Número de acciones' (2659), 'Consumo en los últimos 6 meses' (0€), and 'Ahorro' (0.00€). A 'Tus beneficios' section lists 7 events and 0 promotions.

Categoría	Descuento
One (1 - 999)	1 cts./l
Plus (1.000 - 2.999)	2 cts./l
Premium (3.000 - 14.999)	3 cts./l
Platinum (15.000 o más)	4 cts./l

Solución de problemas

- Si en el área privada no aparecen las acciones y las tenemos hace más de una semana y en una entidad que informa a IBERCLEAR^[*] [normalmente la banca tradicional comunica a IBERCLEAR los titulares de las acciones, pero los brokers online es menos común], contactar con infoaccionistas@repsol.com para que solucionen la incidencia.
 - En caso de que no tengamos las acciones hace más de una semana esperar 8 días y confirmar de nuevo.
 - [*] Podrán formar parte de Repsol en Acción únicamente los accionistas de Repsol, S.A. que sean titulares de cualquier número de acciones, siempre que las tengan inscritas a su nombre en los registros contables de la Sociedad de Gestión de los Sistemas de Registro, Compensación y Liquidación de Valores, S.A. [IBERCLEAR], entidad encargada de la llevanza del registro contable de las acciones de Repsol, S.A.
- Si en el área privada no aparece la tarjeta de accionista, contactar con infoaccionistas@repsol.com
- Si en Waylet no nos aparece el descuento de accionista y el NIF del usuario de Waylet y el NIF del titular de la tarjeta Repsol Más Travel Accionistas coinciden contactar con waylet@repsol.com
- Si no nos hace el descuento de accionistas aunque está todo bien configurado, contactar con infoaccionistas@repsol.com



GRACIAS

